



## **Estados Financieros**

COMPASS PRIVATE EQUITY XII FONDO DE INVERSION

Al 31 de diciembre 2024, 2023

Santiago, Chile

## **Contenido**

- Estados de situación financiera
- Estados de resultados integrales
- Estados de cambios en el patrimonio neto
- Estados de flujos de efectivo, método directo
- Notas a los estados financieros
- Estados complementarios a los estados financieros

USD : Cifras expresadas en dólares estadounidenses

MUSD : Cifras expresadas en miles de dólares estadounidenses

UF : Cifras expresadas en unidades de fomento

Razón Social Auditores Externos : Surlatina Auditores Ltda.  
RUT Auditores : 83.110.800-2

## Informe de los Auditores Independientes

Señores Aportantes de:  
**Compass Private Equity XII Fondo de Inversión**

### Opinión

Hemos efectuado una auditoría a los estados financieros adjuntos de **Compass Private Equity XII Fondo de Inversión**, que comprenden el estado de situación financiera al 31 de diciembre de 2024 y los correspondientes estados de resultados integrales, de cambios en el patrimonio neto y de flujos de efectivo por el año terminado en esa fecha y las correspondientes notas a los estados financieros.

En nuestra opinión, los mencionados estados financieros presentan razonablemente, en todos sus aspectos significativos, la situación financiera de **Compass Private Equity XII Fondo de Inversión** al 31 de diciembre de 2024 y los resultados de sus operaciones y sus flujos de efectivo por el año terminado en esa fecha de acuerdo con Normas Internacionales de Información Financiera.

### Base para la opinión

Efectuamos nuestra auditoría de acuerdo con Normas de Auditoría Generalmente Aceptadas en Chile. Nuestras responsabilidades de acuerdo a tales normas se describen, posteriormente, en los párrafos bajo la sección "Responsabilidades del auditor por la auditoría de los estados financieros" del presente informe. De acuerdo a los requerimientos éticos pertinentes para nuestras auditorías de los estados financieros se nos requiere ser independientes de **Compass Private Equity XII Fondo de Inversión** y cumplir con las demás responsabilidades éticas de acuerdo a tales requerimientos. Consideramos que la evidencia de auditoría que hemos obtenido es suficiente y apropiada para proporcionarnos una base para nuestra opinión de auditoría.

### Énfasis en un asunto – Inversión en el extranjero

Como se describe en Nota 3.2.4 a los estados financieros adjuntos, el Fondo mantiene una inversión en el extranjero que representa su principal activo y en la cual no posee control ni influencia significativa. El valor razonable de esta inversión se mide de acuerdo con la metodología que considera los supuestos y elementos de información señalados en dicha nota. No se modifica nuestra opinión con respecto a este asunto.

[www.hlbsurlatinachile.com](http://www.hlbsurlatinachile.com)

Alfredo Barros Errázuriz 1954, Piso 18, Providencia, Santiago, Chile

TEL: 56 (2) 2651 3000

Surlatina Auditores Ltda. es una firma independiente de HLB, una red global de firmas de auditoría y asesoría independientes, cada una de las cuales es una entidad legal separada independiente y, como tal, no tiene responsabilidad por los actos y omisiones de ningún otro miembro. Para más antecedentes visitar [hlb.global](http://hlb.global)

### **Otros asuntos – Estados Complementarios**

Nuestra auditoría fue efectuada con el propósito de formarnos una opinión sobre los estados financieros tomados como un todo. Los estados complementarios (información suplementaria), que comprenden el resumen de la cartera de inversiones, el estado de resultado devengado y realizado y el estado de utilidad para la distribución de dividendos, contenidos en anexo adjunto, se presentan con el propósito de efectuar un análisis adicional y no es una parte requerida de los estados financieros. Tal información suplementaria es responsabilidad de la Administración del Fondo y fue derivada de, y se relaciona directamente con, los registros contables y otros registros subyacentes utilizados para preparar los estados financieros. La mencionada información suplementaria ha estado sujeta a los procedimientos de auditoría aplicados en la auditoría de los estados financieros y a ciertos procedimientos adicionales, incluyendo la comparación y conciliación de tal información suplementaria directamente con los registros contables y otros registros subyacentes utilizados para preparar los estados financieros o directamente con los mismos estados financieros y los otros procedimientos adicionales, de acuerdo con Normas de Auditoría Generalmente Aceptadas en Chile. En nuestra opinión, la mencionada información suplementaria al 31 de diciembre de 2024 se presenta razonablemente en todos los aspectos significativos en relación con los estados financieros tomados como un todo.

### **Otros asuntos – Estados Financieros al 31 de diciembre de 2023**

Los estados financieros de **Compass Private Equity XII Fondo de Inversión** al 31 de diciembre de 2023, y por el año terminado en esa fecha, fueron auditados por otros auditores, quienes emitieron una opinión sin modificaciones sobre los mismos en su informe de fecha 28 de febrero de 2024.

### **Responsabilidades de la Administración por los estados financieros**

La Administradora de **Compass Private Equity XII Fondo de Inversión** es responsable por la preparación y presentación razonable de estos estados financieros de acuerdo con Normas Internacionales de Información Financiera. Esta responsabilidad incluye el diseño, implementación y mantención de un control interno pertinente para la preparación y presentación razonable de estados financieros que estén exentos de representaciones incorrectas significativas, ya sea debido a fraude o error.

Al preparar los estados financieros la Administradora de **Compass Private Equity XII Fondo de Inversión** es requerida que evalúe si existen hechos o circunstancias, que considerados como un todo, originen una duda sustancial acerca de la capacidad de **Compass Private Equity XII Fondo de Inversión** para continuar como una empresa en marcha, al menos por doce meses posteriores al 31 de diciembre de 2024.

### **Responsabilidades del auditor por la auditoría de los estados financieros**


Nuestros objetivos son obtener una seguridad razonable que los estados financieros como un todo, están exentos de representaciones incorrectas significativas, debido a fraude o error, y emitir un informe del auditor que incluya nuestra opinión. Una seguridad razonable, es un alto, pero no absoluto, nivel de seguridad y, por lo tanto, no garantiza que una auditoría realizada de acuerdo con Normas de Auditoría Generalmente Aceptadas en Chile siempre detectará una representación incorrecta significativa cuando ésta exista. El riesgo de no detectar una representación incorrecta significativa debido a fraude es mayor que el riesgo de no detectar una representación incorrecta significativa debido a un error, ya que el fraude puede involucrar colusión, falsificación, omisiones intencionales, ocultamiento, representaciones inadecuadas o hacer caso omiso de los controles por parte de la Administración. Una representación incorrecta se considera significativa sí, individualmente, o en su sumatoria, éstas podrían influir el juicio que un usuario razonable realiza a base de estos estados financieros.

Como parte de una auditoría realizada de acuerdo con Normas de Auditoría Generalmente Aceptadas en Chile, nosotros:

- Ejercemos nuestro juicio profesional y mantenemos nuestro escepticismo profesional durante toda la auditoría.
- Identificamos y evaluamos los riesgos de representaciones incorrectas significativas de los estados financieros, ya sea, debido a fraude o error, diseñamos y realizamos procedimientos de auditoría en respuesta a tales riesgos. Tales procedimientos incluyen el examen, a base de pruebas, de la evidencia con respecto a los montos y revelaciones en los estados financieros.
- Obtenemos un entendimiento del control interno pertinente para una auditoría con el objeto de diseñar procedimientos de auditoría que sean apropiados en las circunstancias, pero sin el propósito de expresar una opinión sobre la efectividad del control interno de **Compass Private Equity XII Fondo de Inversión**. En consecuencia, no expresamos tal tipo de opinión.
- Evaluamos lo apropiado que son las políticas de contabilidad utilizadas y la razonabilidad de las estimaciones contables significativas efectuadas por la Administradora de **Compass Private Equity XII Fondo de Inversión**, así como evaluamos lo apropiado de la presentación general de los estados financieros.
- Concluimos si a nuestro juicio existen hechos o circunstancias, que considerados como un todo, originen una duda sustancial acerca de la capacidad de **Compass Private Equity XII Fondo de Inversión** para continuar como una empresa en marcha por un período de tiempo razonable.

Se nos requiere comunicar a los responsables del Gobierno Corporativo, entre otros asuntos, la oportunidad y el alcance planificados de la auditoría, y los hallazgos significativos de la auditoría, incluyendo, cualquier deficiencia significativa y debilidad importante del control interno que identificamos durante nuestra auditoría.

Santiago, Chile  
27 de febrero de 2025



Jaime Goñi Garrido - Socio  
Rut: 9.766.005-0

	Notas	31.12.2024	31.12.2023
		MUSD	MUSD
<b>ACTIVOS</b>			
<b>Activos corrientes</b>			
Efectivo y efectivo equivalente	7	100	239
Activos financieros a valor razonable con efecto en resultados	8a	88.518	96.790
Activos financieros a valor razonable con efecto en resultado entregado en garantía		-	-
Activos financieros a costo amortizado		-	-
Cuentas y documentos por cobrar por operaciones		-	-
Otros documentos y cuentas por cobrar		-	-
Otros activos		-	-
<b>Total activos corrientes</b>		<b>88.618</b>	<b>97.029</b>
<b>Activos no corrientes</b>			
Activo financiero a valor razonable con efecto en resultado		-	-
Activos financieros a valor razonable con efecto en otros resultados integrales		-	-
Activos financieros a costo amortizado		-	-
Cuentas y documentos por cobrar por operaciones		-	-
Otros documentos y cuentas por cobrar		-	-
Inversiones valorizadas por el método de la participación		-	-
Otros activos		-	-
<b>Total activos no corrientes</b>		<b>-</b>	<b>-</b>
<b>Total activos</b>		<b>88.618</b>	<b>97.029</b>
<b>PASIVOS</b>			
<b>Pasivos corrientes</b>			
Pasivos financieros a valor razonable con efecto en resultados		-	-
Préstamos		-	-
Otros pasivos financieros		-	-
Cuentas y documentos por pagar por operaciones	17b	4	5
Remuneraciones Sociedad Administradora	18	5	6
Otros documentos y cuentas por pagar		-	-
Ingresos anticipados		-	-
Otros pasivos		-	-
<b>Total pasivos corrientes</b>		<b>9</b>	<b>11</b>
<b>Pasivos no Corrientes</b>			
Préstamos		-	-

	Notas	31.12.2024	31.12.2023
		MUSD	MUSD
Otros pasivos financieros		-	-
Cuentas y documentos por pagar por operaciones		-	-
Otros documentos y cuentas por pagar		-	-
Ingresos anticipados		-	-
Otros pasivos		-	-
<b>Total pasivos no corrientes</b>		-	-
<b>PATRIMONIO NETO</b>			
Aportes		77.175	80.788
Otras reservas		-	-
Resultados acumulados		16.230	19.846
Resultado del ejercicio		8.645	6.211
Dividendos provisorios		(13.441)	(9.827)
<b>Total patrimonio neto</b>		<b>88.609</b>	<b>97.018</b>
<b>Total Pasivos</b>		<b>88.618</b>	<b>97.029</b>

Las notas adjuntas números 1 al 38 forman parte integral de estos Estados Financieros

	NOTAS	31.12.2024	31.12.2023
		MUSD	MUSD
<b>Ingresos/(pérdidas) de la operación</b>			
Intereses y reajustes		-	-
Ingresos por Dividendos		-	-
Diferencias de cambio netas sobre activos y pasivos financieros a costo amortizado		-	-
Diferencias de cambio netas sobre efectivo y efectivo equivalente		-	-
Cambios netos en valor razonable de activos financieros y pasivos financieros a valor razonable con efecto en resultados.	8b	8.750	6.326
Resultado en venta de instrumentos financieros		-	-
Resultado en inversiones valorizadas por el método de la participación		-	-
Otros		-	-
<b>Total ingresos/(pérdidas) netos de la operación</b>		<b>8.750</b>	<b>6.326</b>
<b>Gastos</b>			
Remuneración comité vigilancia		(12)	(14)
Comisión de administración	29a	(67)	(74)
Honorarios por custodia y administración		-	-
Costos de transacción		-	-
Otros gastos de operación	32	(19)	(22)
<b>Total gastos de operación</b>		<b>(98)</b>	<b>(110)</b>
<b>Utilidad/(pérdida) de la operación</b>		<b>8.652</b>	<b>6.216</b>
Costos financieros		(7)	(5)
Utilidad/(pérdida) antes de impuesto		8.645	6.211
Impuesto las ganancias por inversiones en el exterior		-	-
<b>Resultado del ejercicio</b>		<b>8.645</b>	<b>6.211</b>
Otros resultados integrales			
Ajustes por conversión		-	-
<b>Total de otros resultados integrales</b>		<b>-</b>	<b>-</b>
<b>Total resultado integral</b>		<b>8.645</b>	<b>6.211</b>

Las notas adjuntas números 1 al 38 forman parte integral de estos Estados Financieros



	Otras Reservas										
	Aportes	Cobertura de Flujo de	Conversión	Inversiones Valorizadas por el Método de la	Otras	Total	Resultados	Resultado del	Dividendos	Total	
		Caja					Participación	Acumulados	Ejercicio		Provisorios
MUSD	MUSD	MUSD	MUSD	MUSD	MUSD	MUSD	MUSD	MUSD	MUSD		
Saldo inicial al 01.01.2024	80.788	-	-	-	-	-	26.057	-	(9.827)	97.018	
Cambios contables	-	-	-	-	-	-	-	-	-	-	
<b>Subtotal</b>	<b>80.788</b>	-	-	-	-	-	<b>26.057</b>	-	<b>(9.827)</b>	<b>97.018</b>	
Aportes	1.387	-	-	-	-	-	-	-	-	1.387	
Repartos de patrimonio	(5.000)	-	-	-	-	-	-	-	-	(5.000)	
Repartos de dividendos	-	-	-	-	-	-	-	-	(13.441)	(13.441)	
Resultados integrales del ejercicio	-	-	-	-	-	-	-	-	-	-	
Resultados del ejercicio	-	-	-	-	-	-	-	8.645	-	8.645	
Otros resultados integrales	-	-	-	-	-	-	-	-	-	-	
Otros movimientos (*)	-	-	-	-	-	-	(9.827)	-	9.827	-	
<b>Saldo final al 31.12.2024</b>	<b>77.175</b>	-	-	-	-	-	<b>16.230</b>	<b>8.645</b>	<b>(13.441)</b>	<b>88.609</b>	

(\*) Otros movimientos corresponden al traspaso el saldo inicial de los dividendos provisorios a dividendos definitivos en el resultado acumulado.

Las notas adjuntas números 1 al 38 forman parte integral de estos Estados Financieros

	Otras Reservas						Resultados Acumulados	Resultado del Ejercicio	Dividendos Provisorios	Total
	Aportes	Cobertura de Flujo de Caja	Conversión	Inversiones Valorizadas por el Método de la Participación	Otras	Total				
	MUSD	MUSD	MUSD	MUSD	MUSD	MUSD				
Saldo inicial al 01.01.2023	87.296	-	-	-	-	-	28.317	-	(8.471)	107.142
Cambios contables	-	-	-	-	-	-	-	-	-	-
<b>Subtotal</b>	<b>87.296</b>	-	-	-	-	-	<b>28.317</b>	-	<b>(8.471)</b>	<b>107.142</b>
Aportes	-	-	-	-	-	-	-	-	-	-
Repartos de patrimonio	(6.508)	-	-	-	-	-	-	-	-	(6.508)
Repartos de dividendos	-	-	-	-	-	-	-	-	(9.827)	(9.827)
Resultados integrales del ejercicio	-	-	-	-	-	-	-	-	-	-
Resultados del ejercicio	-	-	-	-	-	-	-	6.211	-	6.211
Otros resultados integrales	-	-	-	-	-	-	-	-	-	-
Otros movimientos (*)	-	-	-	-	-	-	(8.471)	-	8.471	-
<b>Saldo final al 31.12.2023</b>	<b>80.788</b>	-	-	-	-	-	<b>19.846</b>	<b>6.211</b>	<b>(9.827)</b>	<b>97.018</b>

(\*) Otros movimientos corresponden al traspaso el saldo inicial de los dividendos provisorios a dividendos definitivos en el resultado acumulado.

Las notas adjuntas números 1 al 38 forman parte integral de estos Estados Financieros

	Notas	31.12.2024	31.12.2023
		MUSD	MUSD
<b>Flujos de efectivo originados por actividades de la operación</b>			
Compra de activos financieros	8d	(2.318)	(911)
Venta de activos financieros		19.340	17.300
Intereses, diferencias de cambio y reajustes recibidos		-	-
Liquidación de instrumentos financieros derivados		-	-
Dividendos recibidos		-	-
Cobranza de cuentas y documentos por cobrar		-	-
Pago de cuentas y documentos por pagar		-	-
Otros gastos de operación pagados		(107)	(115)
Otros ingresos de operación percibidos		-	-
<b>Flujo neto originado por actividades de la operación</b>		<b>16.915</b>	<b>16.274</b>
<b>Flujos de efectivo originados por actividades de inversión</b>			
Compra de activos financieros		-	-
Venta de activos financieros		-	-
Intereses, diferencias de cambio y reajustes recibidos		-	-
Dividendos recibidos		-	-
Otros gastos de inversión pagados		-	-
Otros ingresos de inversión percibidos		-	-
<b>Flujo neto originado por actividades de inversión</b>		<b>-</b>	<b>-</b>
<b>Flujos de efectivo originado por actividades de financiamiento</b>			
Obtención de préstamos		-	-
Pago de Préstamo		-	-
Aportes		1.387	-
Repartos de patrimonio		(5.000)	(7.806)
Repartos de dividendos		(13.441)	(11.264)
Otros		-	-
<b>Flujo neto originado por actividades de financiamiento</b>		<b>(17.054)</b>	<b>(19.070)</b>
Aumento neto de efectivo y efectivo equivalente		(139)	(2.796)
Saldo inicial de efectivo y efectivo equivalente		239	3.035
Diferencias de cambio netas sobre efectivo y efectivo equivalente		-	-
<b>Saldo final de efectivo y efectivo equivalente</b>	<b>7</b>	<b>100</b>	<b>239</b>

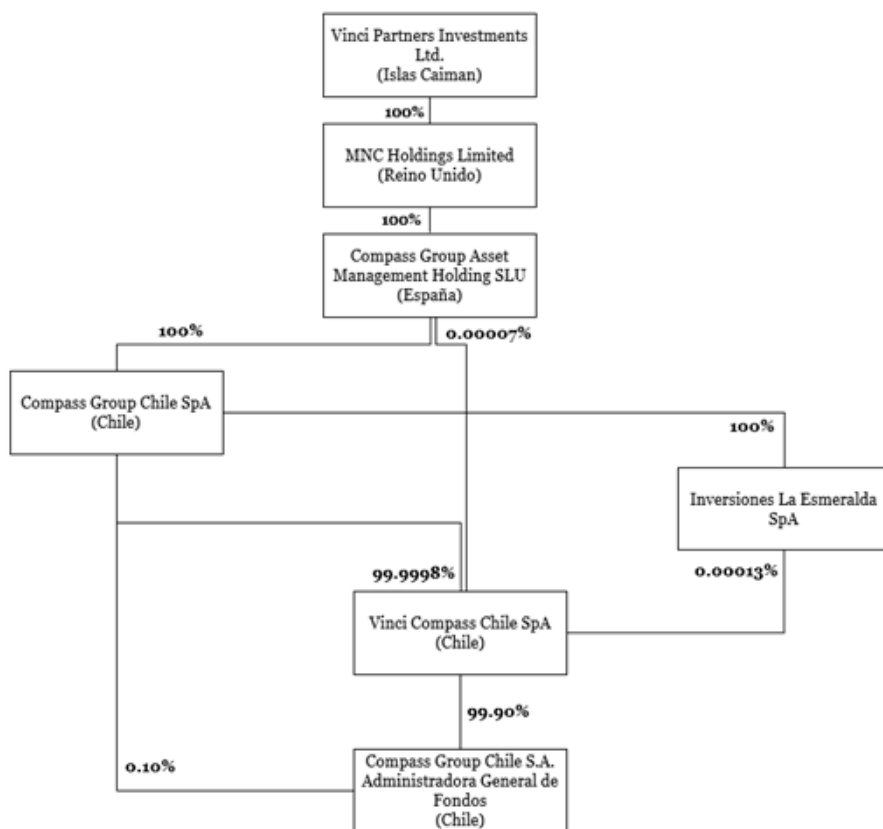
Las notas adjuntas números 1 al 38 forman parte integral de estos Estados Financiero

**Nota 1 Información general**

El Fondo denominado “Compass PrivateEquity XII Fondo de Inversión” (el “Fondo”), está domiciliado y constituido bajo las leyes chilenas y es administrado por Compass Group Chile S.A. Administradora General de Fondos (la “Administradora” o “Sociedad Administradora”).

La Sociedad se constituyó en Chile mediante escritura pública de fecha 20 de junio de 1996 ante el Notario de la ciudad de Santiago, señor Raúl Undurraga Laso. Mediante Resolución Exenta N°203 de fecha 22 de agosto de 1996, la Comisión para el Mercado Financiero autorizó la existencia de la Sociedad. Con fecha 12 de agosto de 2003, ante el mismo Notario, se modificó los estatutos sociales en la parte relativa al nombre y objeto de la Administradora, cambiando de Compass Group Chile S.A. Administradora de Fondos de Inversión a Compass Group Chile S.A. Administradora General de Fondos. La dirección comercial de la Sociedad es Rosario Norte N°555, piso 14, Las Condes, Santiago de Chile y la página web es <http://cgcompass.com/chile/>. La Sociedad está sujeta a las disposiciones establecidas en la Ley N°20.712 de 2014 y a las instrucciones impartidas por la Comisión para el Mercado Financiero. La Sociedad no requiere de inscripción en el Registro de Valores. El objeto exclusivo de la Sociedad es la administración de recursos de terceros, sin perjuicio que podrá realizar las demás actividades complementarias a su giro que autorice la Comisión.

El capital de la Sociedad es de propiedad de las sociedades Vinci Compass Chile SpA (99,90%) y Compass Group Chile SpA (0,10%). A su vez, el controlador de Vinci Compass Chile SpA es Compass Group Chile SpA, el cual detenta un 99,9998% de su capital social. Por último, el controlador final de Compass Group Chile SpA es Vinci Partners Investments Ltd., sociedad constituida bajo las leyes de las Islas Caimán cuyas acciones se transan en una bolsa de valores National Association of Securities Dealers Automated Quotation (NASDAQ) de los Estados Unidos de América. A continuación, se presenta un diagrama de estructura de propiedad de la Sociedad Administradora.



**Nota 1 Información general, continuación**

El objetivo principal del Fondo será invertir, directa o indirectamente, en el fondo de inversión extranjero de capital privado global denominado Blackstone Capital Partners VII L.P. (el “Fondo Extranjero de Capital Privado”), cuyo administrador de inversiones es la sociedad Blackstone Management Partners L.L.C., que cuenta principalmente con estrategias de inversión del tipo “buyout” (compra o toma de control de compañías).

El Fondo Extranjero de Capital Privado deberá preparar estados financieros auditados anuales y reportes de avances trimestrales a ser entregados a sus aportantes.

La inversión del Fondo en el Fondo Extranjero de Capital Privado, no podrá significar controlarlo directa o indirectamente.

Se deja expresa constancia que la administradora del Fondo Extranjero de Capital Privado en que invertirá el Fondo, no es una persona relacionada a la Administradora, conforme a lo estipulado en el artículo 100 de la Ley N° 18.045.

El Fondo inició operaciones con fecha 8 de octubre de 2015 y tendrá una duración de 14 años contado a partir del día 14 de abril de 2015. Dicho plazo será prorrogable sucesivamente por períodos de 2 años cada uno, por acuerdo adoptado en Asamblea Extraordinaria de Aportantes. Dicha Asamblea Extraordinaria de Aportantes deberá celebrarse con al menos 1 día hábil de anticipación a la fecha en que se produzca el vencimiento del plazo de duración del Fondo. En caso de acordarse la prórroga del plazo de duración del Fondo en los términos señalados en el reglamento interno, se informará de ello directamente a los Aportantes.

Las cuotas del Fondo cotizan en bolsa, bajo los siguientes nemotécnicos CFIPE12A-E, CFIPE12B-E, y CFIPE12C-E. Por otra parte también cuentan con los siguientes nemotécnicos en USD CFI-PE12AE, CFI-PE12BE, y CFI-PE12CE respectivamente.

El Reglamento Interno del Fondo fue depositado por primera vez el 20 de enero de 2016 en el Registro Público de Depósito de Reglamentos Internos que lleva la Comisión para el Mercado Financiero, y modificado por última vez con fecha 02 de julio de 2024.

**Modificaciones Reglamento Interno 2024:**

Se modifica el numeral 1.5. del número UNO. “Aporte de Cuotas”, del Título VII. “Aporte y Valorización de Cuotas”, para efectos de señalar que se reconocen y aceptan fracciones de cuotas para los efectos que allí se señalan;

Se modifica el número TRES. “Plan de Familia y Canje de Series de Cuotas”, del Título VII. “Aporte y Valorización de Cuotas”, para efectos de permitir el canje de cuotas de una serie por cuotas de otra serie conforme a los requisitos y procedimientos que allí se expresan.

**Modificaciones Reglamento Interno 2023:**

Se modifica el numeral 2.10. del número DOS. “Política de Inversiones” del Título II. “Política de Inversión y Diversificación”, para efectos de señalar que el Fondo podrá invertir en cuotas de fondos administrados por la Administradora o por sus personas relacionadas, en los términos y cumpliendo las condiciones que ahí se señalan.

Se modifica el Título IX. “Otra Información Relevante”, agregando un nuevo número DIEZ. denominado “Bomberos de Chile”, para efectos de dar cumplimiento a la Norma de Carácter General N°488 de esa Comisión, en relación a los artículos 26° bis, 38° bis y 80°bis de la Ley N°20.712.

Al 31 de diciembre de 2024 y 2023, las cuotas del Fondo no mantienen clasificación de riesgo.

## Nota 2 Bases de preparación

Los principales criterios contables utilizados en la preparación de estos Estados Financieros se exponen a continuación. Estos principios han sido aplicados sistemáticamente a todos los ejercicios presentados, a menos que se indique lo contrario.

### 2.1 Declaración de cumplimiento

Los Estados Financieros al 31 de diciembre de 2024 y 2023, han sido preparados de acuerdo con las Normas Internacionales de Información Financiera (NIIF), emitidas por el International Accounting Standards Board (IASB) y en consideración con las normas e interpretaciones impartidas por la Comisión para el Mercado Financiero (CMF), según Circular 1998, Oficio Circular N°592 de fecha 6 de abril de 2010 y N° 657 de fecha 31 de enero de 2011, lo anterior sin perjuicio que la Comisión para el Mercado Financiero puede pronunciarse respecto de su aplicabilidad, aclaraciones, excepciones y restricciones en la aplicación de las NIIF.

### 2.2 Aprobación Estados Financieros

El Directorio de la Sociedad Administradora ha tomado conocimiento y aprobó los presentes Estados Financieros en su Sesión Ordinaria de Directorio de fecha 27 de febrero de 2025.

### 2.3 Período cubierto

Los presentes Estados Financieros del Fondo, comprenden los Estados de Situación Financiera al 31 de diciembre de 2024 y 2023, Estados de Resultados Integrales, Estados de Cambios en el Patrimonio Neto, y Estados de Flujos de efectivo por los ejercicios terminados al 31 de diciembre de 2024 y 2023.

### 2.4 Base de medición

El Estados Financieros, han sido preparado sobre la base del costo histórico con excepción de los instrumentos financieros al valor razonable con cambios en resultados son valorizados al valor razonable.

### 2.5 Conversión de moneda extranjera

#### (a) Moneda funcional y de presentación

Estos Estados Financieros han sido preparados en Dólares Estadounidenses, que es la moneda funcional y de presentación del Fondo, según análisis de la Norma Internacional de Contabilidad N°21 (NIC 21). Toda la información presentada en Dólares ha sido redondeada a la unidad de mil más cercana (MUSD).

#### (b) Transacciones y Saldos

Las transacciones en pesos chilenos y en otras monedas extranjeras se convierten a la moneda funcional en la fecha de la transacción. Los activos y pasivos monetarios denominados en pesos chilenos y en otras monedas extranjeras son convertidos a moneda funcional utilizando la tasa de cambio a la fecha de reporte. La diferencia surgida de la conversión se reconoce en los resultados del Fondo. Las paridades utilizadas corresponden a las informadas por el Banco Central de Chile el día de la valorización y que son publicadas al día hábil siguiente.

Los activos y pasivos reajustables contractualmente en Unidades de Fomento (UF) se convierten al valor equivalente en pesos que presente al cierre de los Estados Financieros y se presentan sus resultados como ingresos o gastos operacionales según corresponda. El valor de las paridades al 31 de diciembre de 2024 y 2023 es el siguiente:

**Nota 2 Bases de preparación, continuación****2.5 Conversión de moneda extranjera, continuación****(b) Transacciones y Saldos, continuación**

	\$	\$
Fecha	31.12.2024	31.12.2023
USD	996,46	877,12
UF	38.416,69	36.789,36

**2.6 Uso de estimaciones y juicios****Estimaciones contables críticas**

La Administración hace estimaciones y formula supuestos respecto del futuro. Las estimaciones contables resultantes, por definición, rara vez van a ser equivalentes a los resultados reales relacionados. Las estimaciones y supuestos que tienen un riesgo significativo de causar ajustes importantes a los valores contables de activos y pasivos dentro del próximo ejercicio financiero se describen a continuación:

**Valor razonable de instrumentos que no cotizan en un Mercado activo o sin presencia bursátil**

El valor razonable de tales valores no cotizados en un mercado activo puede ser determinado por el Fondo utilizando fuentes de precios (tales como, agencias de fijación de precios) o precios indicativos de “market makers” para bonos o deuda. Las cotizaciones de corredores obtenidas de fuentes de fijación de precios pueden ser meramente indicativas.

El Fondo puede aplicar criterio sobre la cantidad y calidad de las fuentes de precios utilizadas. Cuando no se dispone de ningún dato de mercado, el Fondo puede fijar el precio de las posiciones utilizando sus propios modelos, los cuales normalmente se basan en métodos y técnicas de valoración generalmente reconocidos de acuerdo a NIIF 13. Los “inputs” de estos modelos son principalmente flujos de efectivo descontados. Los modelos empleados para determinar valores razonables son validados y revisados periódicamente por personal experimentado en la Sociedad Administradora, independientemente de la entidad que los creó. Los modelos empleados para títulos de deuda se basan en el valor presente neto de flujos de efectivo futuros estimados, ajustados por factores de riesgo de liquidez, de crédito y de mercado, de corresponder.

Los modelos utilizan datos observables, en la medida que sea practicable. Sin embargo, factores tales como riesgo crediticio (tanto propio como de la contraparte), volatilidades y correlaciones requieren que la Administración haga estimaciones. Los cambios en los supuestos acerca de estos factores podrían afectar el valor razonable informado de los instrumentos financieros.

La determinación de lo que constituye “observable” requiere de criterio significativo de la Administración del Fondo. Es así como, se considera que los datos observables son aquellos datos de mercado que se pueden conseguir fácilmente, se distribuyen o actualizan regularmente, son confiables y verificables, no son privados (de uso exclusivo), y son proporcionados por fuentes independientes que participan activamente en el mercado pertinente.

**2.7 Empresa en Marcha**

La Administración del Fondo, al elaborar los presentes estados financieros, evaluó la capacidad que tiene el Fondo para continuar en funcionamiento. La Administración del Fondo estima que no existen incertidumbres importantes relativas a eventos o condiciones que puedan aportar dudas significativas sobre el normal funcionamiento del Fondo, por al menos los doce meses siguientes a partir del final del período sobre el que se informa, sin limitarse a dicho período.

### Nota 3 Principales criterios contables significativos

#### 3.1 Nuevos pronunciamientos contables

##### 3.1.1 Pronunciamientos contables vigentes

Los siguientes pronunciamientos contables son de aplicación obligatoria a partir de los períodos iniciados el 1 de enero de 2024:

Nuevas NIIF	Fecha de Aplicación Obligatoria
Clasificación de Pasivos como Corrientes o No corrientes—Diferimiento de la Fecha de Vigencia Modificación a la NIC 1.	Períodos anuales iniciados en o con posterioridad al 1 de enero de 2024.
Enmienda a la NIC 1 "Presentación de estados financieros".	Períodos anuales iniciados en o con posterioridad al 1 de enero de 2024.
Enmiendas a la IFRS 16 "Arrendamientos".	Períodos anuales iniciados en o con posterioridad al 1 de enero de 2024.
IFRS S1: Requerimientos Generales para Revelación de Información Financiera relacionada con la Sostenibilidad.	Períodos anuales iniciados al 1 de enero de 2024
IFRS S2: Revelaciones relacionadas con el Clima.	Períodos anuales iniciados al 1 de enero de 2024

##### 3.1.2 Pronunciamientos contables emitidos aún no vigentes

Los siguientes pronunciamientos contables emitidos son aplicables a los períodos anuales que comienzan después del 1 de enero de 2025, y no han sido aplicadas en la preparación de estos estados financieros. El Fondo tiene previsto adoptar los pronunciamientos contables que les corresponda en sus respectivas fechas de aplicación y no anticipadamente.

Nuevas NIIF	Fecha de Aplicación Obligatoria
NIC 21 "Efectos de las Variaciones en las Tasas de Cambio de la Moneda Extranjera"	1 de enero de 2025
IFRS 18 "Presentación e información a revelar en los Estados Financieros", derogando a NIC 1.	Períodos anuales iniciados en o con posterioridad al 1 de enero de 2027. Se acepta aplicación anticipada.
IFRS 19 "Divulgación de la Información de Filiales sin responsabilidad pública"	Períodos anuales iniciados en o con posterioridad al 1 de enero de 2027. Se acepta aplicación anticipada.
IFRS 7 "Instrumentos financieros - Información a revelar".	Períodos anuales iniciados en o con posterioridad al 1 de enero de 2026.
IFRS 9 "Instrumentos financieros".	Períodos anuales iniciados en o con posterioridad al 1 de enero de 2026.

El Directorio ha tomado conocimiento de la entrada en vigencia de las nuevas normas las cuales no generan un efecto en los estados financieros.



### Nota 3 Principales criterios contables significativos, continuación

#### 3.2 Activos y pasivos financieros

##### 3.2.1 Reconocimiento

Los activos y pasivos financieros a valor razonable con cambio en resultados, se reconocen inicialmente a su valor razonable, los costos asociados a su adquisición son reconocidos directamente en resultados. Todos los otros activos y pasivos financieros son reconocidos a valor razonable con cambios en resultados inicialmente a la fecha de negociación en que el Fondo se vuelve parte de las disposiciones contractuales.

Las pérdidas y ganancias surgidas por los efectos de valorización razonable, se incluyen dentro del resultado de cada ejercicio en el rubro Cambios netos a valor razonable de activos financieros y pasivos financieros a valor razonable con efecto en resultados.

##### 3.2.2 Clasificación

Inicialmente, un activo financiero es clasificado como medido a costo amortizado o valor razonable con cambio en resultado.

Un activo financiero deberá medirse al costo amortizado si se cumplen las dos condiciones siguientes:

- (1) El activo se mantiene dentro de un modelo de negocio cuyo objetivo es mantener los activos para obtener los flujos de efectivo contractuales; y
- (2) Las condiciones contractuales del activo financiero dan lugar, en fechas especificadas, a flujos de efectivo que son únicamente pagos del capital e intereses sobre el importe del principal pendiente.

Si un activo financiero no cumple estas dos condiciones, es medido a valor razonable con cambio en resultado.

El Fondo evalúa un modelo de negocio a nivel de la cartera ya que refleja mejor el modo en el que es gestionado el negocio y en que se provee información a la Administración.

Al evaluar si un activo se mantiene dentro de un modelo de negocio cuyo objetivo es mantener los activos para recolectar los flujos de efectivo contractuales, el Fondo considera:

- (1) Las políticas y los objetivos de la Administración para la cartera y la operación de dichas políticas en la práctica;
- (2) Cómo evalúa la Administración el rendimiento de la cartera;
- (3) Si la estrategia de la Administración se centra en recibir ingresos por intereses contractuales;
- (4) El grado de frecuencia de ventas de activos esperadas;
- (5) Las razones para las ventas de activos; y
- (6) Si los activos que se venden se mantienen por un período prolongado en relación a su vencimiento contractual o se venden prontamente después de la adquisición o un tiempo prolongado antes del vencimiento.

Los activos financieros mantenidos para negociación no son mantenidos dentro de un modelo de negocio cuyo objetivo es mantener el activo para recolectar los flujos de efectivos contractuales.

De acuerdo con NIIF 9, el Fondo clasifica sus instrumentos financieros en las categorías utilizadas para efectos de su gestión y valorización: i) a valor razonable con efectos en resultados, ii) a valor razonable con efecto en otros resultados integrales y, iii) a costo amortizado.

### Nota 3 Principales criterios contables significativos, continuación

#### 3.2 Activos y pasivos financieros, continuación

##### 3.2.2 Clasificación, continuación

El Fondo clasifica los activos financieros sobre la base del:

- modelo de negocio de la entidad para gestionar los activos financieros, y
- de las características de los flujos de efectivo contractuales del activo financiero.

Al 31 de diciembre de 2024 y 2023, el Fondo ha clasificado sus inversiones como a valor razonable con efecto en resultados.

Un activo financiero es clasificado como a valor razonable con efecto en resultados si es adquirido principalmente con el propósito de su negociación (venta o recompra en el corto plazo) o es parte de una cartera de inversiones financieras identificables que son administradas en conjunto y para las cuales existe evidencia de un escenario real reciente de realización de beneficios de corto plazo. Los derivados también son clasificados como a valor razonable con efecto en resultados. El Fondo adoptó la política de no utilizar contabilidad de cobertura.

##### 3.2.3 Valorización del costo amortizado

El costo amortizado de un activo financiero o de un pasivo financiero es la medida inicial de dicho activo o pasivo menos los reembolsos del principal, más o menos la amortización acumulada calculada con el método de la tasa de interés efectivo de cualquier diferencia entre el importe inicial y el valor de reembolso en el vencimiento, y menos cualquier disminución por deterioro en el caso de los activos financieros.

##### 3.2.4 Medición del valor razonable

El valor razonable es el monto por el cual puede ser intercambiado un activo o cancelado un pasivo, entre un comprador y un vendedor interesados y debidamente informados, en condiciones de independencia mutua.

Cuando está disponible, el Fondo estima el valor razonable de un instrumento usando precios cotizados en un mercado activo para ese instrumento. Un mercado es denominado como activo si los precios se encuentran fácil y regularmente disponibles y representan transacciones reales y que ocurren regularmente sobre una base independiente.

Si el mercado de un instrumento financiero no fuera activo, el Fondo determinará el valor razonable utilizando una técnica de valoración. Entre las técnicas de valoración se incluye el uso de transacciones de mercado recientes entre partes interesadas y debidamente informadas que actúen en condiciones de independencia mutua, si estuvieran disponibles, así como las referencias de valor razonable de otros instrumentos financieros sustancialmente iguales, el descuento de flujos de efectivo y los modelos de fijación de precios de opciones. La técnica de valoración escogida hará uso, en el máximo grado, de informaciones obtenidas en el mercado, utilizando la menor cantidad posible de datos estimados por el Fondo, incorporará todos los factores que considerarían participantes en el mercado para establecer el precio, y será coherente con las metodologías económicas generalmente aceptadas para calcular el precio de los instrumentos financieros. Las variables utilizadas por la técnica de valoración representan de forma razonable expectativas de mercado y reflejan los factores de rentabilidad-riesgo inherentes al instrumento financiero. Periódicamente, el Fondo revisará la técnica de valoración y comprobará su validez utilizando precios procedentes de cualquier transacción reciente y observable de mercado sobre el mismo instrumento o que estén basados en cualquier dato de mercado observable y disponible.

### Nota 3 Principales criterios contables significativos, continuación

#### 3.2 Activos y pasivos financieros, continuación

##### 3.2.4 Medición del valor razonable, continuación

La mejor evidencia del valor razonable de un instrumento financiero, al proceder a reconocerlo inicialmente, es el precio de la transacción, es decir, el valor razonable de la contraprestación entregada o recibida, a menos que el valor razonable de ese instrumento se pueda poner mejor de manifiesto mediante la comparación con otras transacciones de mercado reales observadas sobre el mismo instrumento (es decir, sin modificar o presentar de diferente forma el mismo) o mediante una técnica de valoración cuyas variables incluyan solamente datos de mercado observables. Cuando el precio de la transacción entrega la mejor evidencia de valor razonable en el reconocimiento inicial, el instrumento financiero es valorizado inicialmente a este valor. La diferencia con respecto al modelo de valoración es reconocida posteriormente en resultado dependiendo de los hechos y circunstancias individuales de la transacción, pero no después de que la valoración esté completamente respaldada por los datos de mercados observables o que la transacción sea terminada.

Los activos y posiciones largas o compradoras son valorizados al precio de demanda; los pasivos y las posiciones cortas o deudoras son valorizadas al precio de oferta.

Dada las características de los Fondos Extranjeros y la información disponible a la fecha de los Estados Financieros, la Administración estima que la mejor aproximación del valor razonable, corresponde al último valor trimestral informado por el Gestor Extranjero ajustado por los llamados de capital y distribuciones (de capital o ganancias) del trimestre no cubierto. Lo anterior se encuentra en línea con establecido en la Política de Valorización de Fondos de Private Equity definida por la Sociedad Administradora.

El Fondo utilizará la mejor aproximación del valor razonable de todas aquellas inversiones clasificadas en Nivel 3, considerando las características de la inversión y la información disponible a la fecha de los Estados Financieros.

Para las inversiones financieras clasificadas en Nivel 3, según lo dispuesto en los Oficios Circulares N° 592 y 657 de la Comisión Para el Mercado Financiero, anualmente el Fondo deberá contar al menos con una valoración independiente que determine un valor razonable según Normas Internacionales de Información Financiera para dicha inversión. De acuerdo a lo establecido en la Política de Valorización de Private Equity, en caso de que las valorizaciones independientes presenten una desviación sobre el 10% del valor registrado por el Fondo, la Sociedad Administradora procederá a ajustar su valor.

Si una medición del valor razonable utiliza datos observables de mercado que requieren ajustes significativos en base a datos no observables, esa medición es clasificada como de Nivel 3. La evaluación de la relevancia de un dato particular respecto de la medición del valor razonable en su conjunto requiere de juicio, considerando los factores específicos para el activo o pasivo.

La clasificación de mediciones a valores razonables de acuerdo con su jerarquía, que refleja la importancia de los inputs utilizados para la medición, se establece de acuerdo a los siguientes niveles:

Nivel 1: Precios cotizados (no ajustados) en mercados activos para activos o pasivos idénticos.

Nivel 2: Inputs de precios cotizados no incluidos dentro del Nivel 1 que son observables para el activo o pasivo, sea directamente (precios) o indirectamente (derivados de precios).

Nivel 3: Inputs para el activo o pasivo que no están basados en datos de mercado observables.

El nivel en la jerarquía del valor razonable dentro del cual se clasifica la medición de valor razonable efectuada es determinada en su totalidad en base al input o dato del nivel más bajo que es significativo para la medición. Para este propósito, la relevancia de un dato es evaluada en relación con la medición del valor razonable en su conjunto.

### Nota 3 Principales criterios contables significativos, continuación

#### 3.2 Activos y pasivos financieros, continuación

##### 3.2.4 Medición del valor razonable, continuación

La determinación de que constituye el término "observable" requiere de criterio significativo de parte de la administración del Fondo. Es así como, se considera que los datos observables son aquellos datos de mercado que se pueden conseguir fácilmente, se distribuyen o actualizan en forma regular, son confiables y verificables, no son privados (de uso exclusivo), y son proporcionados por fuentes independientes que participan activamente en el mercado pertinente.

El siguiente cuadro analiza dentro de la jerarquía del valor razonable los activos y pasivos financieros del Fondo (por clase) medidos al valor razonable al 31 de diciembre de 2024 y 2023:

31.12.2024	Nivel 1	Nivel 2	Nivel 3	Total
	MUSD	MUSD	MUSD	MUSD
<b>Activos</b>				
Activos financieros a valor razonable con efecto en resultados:				
Acciones y derechos preferentes de suscripción	-	-	-	-
Cuotas de fondos de inversión y derechos preferentes	-	-	-	-
Cuotas de Fondos mutuos	-	-	-	-
Dep. y/o Pagarés de Bancos e Inst. Financieras	-	-	-	-
Bonos de Bancos e Inst. Financieras	-	-	-	-
Letras de Crédito de Bancos e Inst. Financieras	-	-	-	-
Pagarés de Empresas	-	-	-	-
Bonos de empresas y títulos de deuda de Securitización	-	-	-	-
Pagarés emitidos por Estados y Bcos. Centrales	-	-	-	-
Bonos emitidos por Estados y Bcos. Centrales	-	-	-	-
Otros títulos de deuda	-	-	-	-
Derivados	-	-	-	-
Otros instrumentos de capitalización	-	-	-	-
Otras inversiones	-	-	88.518	88.518
<b>Totales activos</b>	-	-	<b>88.518</b>	<b>88.518</b>
<b>Pasivos</b>				
Pasivos financieros a valor razonable con efecto en resultados:				
Derivados	-	-	-	-
<b>Totales pasivos</b>	-	-	-	-

**Nota 3 Principales criterios contables significativos, continuación**

**3.2 Activos y pasivos financieros, continuación**

**3.2.4 Medición del valor razonable, continuación**

31.12.2023	Nivel 1	Nivel 2	Nivel 3	Total
	MUSD	MUSD	MUSD	MUSD
<b>Activos</b>				
Activos financieros a valor razonable con efecto en resultados:				
Acciones y derechos preferentes de suscripción	-	-	-	-
Cuotas de fondos de inversión y derechos preferentes	-	-	-	-
Cuotas de Fondos mutuos	-	-	-	-
Dep. y/o Pagarés de Bancos e Inst. Financieras	-	-	-	-
Bonos de Bancos e Inst. Financieras	-	-	-	-
Letras de Crédito de Bancos e Inst. Financieras	-	-	-	-
Pagarés de Empresas	-	-	-	-
Bonos de empresas y títulos de deuda de Securitización	-	-	-	-
Pagarés emitidos por Estados y Bcos. Centrales	-	-	-	-
Bonos emitidos por Estados y Bcos. Centrales	-	-	-	-
Otros títulos de deuda	-	-	-	-
Derivados	-	-	-	-
Otros instrumentos de capitalización	-	-	-	-
Otras inversiones	-	-	96.790	96.790
<b>Totales activos</b>	-	-	<b>96.790</b>	<b>96.790</b>
<b>Pasivos</b>				
Pasivos financieros a valor razonable con efecto en resultados:				
Derivados	-	-	-	-
<b>Totales pasivos</b>	-	-	-	-

De acuerdo a las políticas de inversión definidas por la Administración para este segmento de negocios, el Fondo invirtió en el Fondo extranjero de capital privado denominado Blackstone Capital Partners VII L.P., que ha sido constituido bajo las leyes del Estado de Delaware de los Estados Unidos de América, y que es administrado por Blackstone Management Partners L.L.C.

En consideración a las características de esta inversión, y dado que los estados financieros del Fondo Extranjero necesarios para obtener el Valor del Activo Neto (NAV), están disponibles para el Fondo con posterioridad a la fecha de emisión de los presentes estados financieros, la Administración ha estimado que la mejor aproximación al valor razonable corresponde al valor informado por el Fondo Extranjero al 30 de septiembre de 2024, ajustado por las transacciones ocurridas al 31 de diciembre de 2024, tales como inversiones efectuadas, distribuciones de capital, ganancias y otros eventos que puedan impactar el valor cuota del Fondo Compass Private Equity XII.

### Nota 3 Principales criterios contables significativos, continuación

#### 3.2 Activos y pasivos financieros, continuación

##### 3.2.4 Medición del valor razonable, continuación

Conforme a lo indicado anteriormente, la estimación del valor de la inversión en el exterior al 31 de diciembre de 2024, podría variar en función de la información contenida en los statement del Fondo Extranjero a esas fechas u otros eventos desconocidos por la Administración a la fecha de emisión de los presentes estados financieros.

La Administración, con base en sus políticas contables, ha determinado que no existen otras consideraciones susceptibles de ser ajustadas en los estados financieros del Fondo al 31 de diciembre de 2024.

##### 3.2.5 Baja

El Fondo da de baja en su balance un activo financiero cuando transfiere el activo financiero durante una transacción en que se transfieren sustancialmente todos los riesgos y beneficios de propiedad del activo financiero o en la que el Fondo no transfiere ni retiene sustancialmente todos los riesgos y beneficios de propiedad y no retiene el control del activo financiero. Toda participación en activos financieros transferidos que es creada o retenida por el Fondo es reconocida como un activo o un pasivo separado en el Estado de Situación Financiera. Cuando se da de baja en cuentas un activo financiero, la diferencia entre el valor en libros del activo (o el valor en libros asignado a la porción del activo transferido), y contraprestación recibida (incluyendo cualquier activo nuevo obtenido menos cualquier pasivo nuevo asumido), se reconoce en resultados.

El Fondo participa en transacciones mediante las que transfiere activos reconocidos en su Estado de Situación Financiera pero retiene todos o casi todos los riesgos y beneficios de los activos transferidos o una porción de ellos. Si todos o sustancialmente todos los riesgos y beneficios son retenidos, los activos transferidos no son eliminados. Por ejemplo, las transferencias de activos con retención de todos o sustancialmente todos los riesgos y beneficios incluyen préstamos de valores y acuerdos de recompra. El Fondo elimina un pasivo financiero cuando sus obligaciones contractuales se cancelan o expiran.

##### 3.2.6 Identificación y medición de deterioro

El modelo de deterioro de pérdida esperada aplica a los activos financieros medidos al costo amortizado, a los activos contractuales y a las inversiones de deuda al Valor Razonable con efecto en otros resultados integrales, pero no a las inversiones en instrumentos de patrimonio. Bajo la Norma NIIF 9, las pérdidas crediticias se reconocen anticipadamente.

El Fondo no posee activos financieros medidos al costo amortizado, ni activos contractuales o inversiones de deuda al Valor Razonable con efecto en otros resultados integrales, por lo que no reconoce un deterioro por pérdida esperada.

##### 3.2.7 Cuentas y documentos por cobrar y pagar por operaciones

Los montos por cobrar y pagar por operaciones representan deudores por valores vendidos y acreedores por valores comprados que han sido contratados pero aún no saldados o entregados en la fecha del estado de situación financiera, respectivamente. Estos montos se reconocen a valor nominal, a menos que su plazo de cobro o pago supere los 90 días, en cuyo caso se reconocen inicialmente a valor razonable y posteriormente se miden al costo amortizado empleando el método de interés efectivo.

##### 3.2.8 Compensación

Los activos y pasivos financieros son objeto de compensación, de manera que se presente en el balance su monto neto, cuando y solo cuando el Fondo tenga el derecho, exigible legalmente, de compensar los montos reconocidos y tenga la intención de liquidar la cantidad neta, o de realizar el activo y cancelar el pasivo simultáneamente.

**Nota 3 Principales criterios contables significativos, continuación****3.3 Provisiones y pasivos contingentes**

Las obligaciones existentes a la fecha de los Estados Financieros, surgida como consecuencia de sucesos pasados y que puedan afectar al patrimonio del Fondo, con monto y momento de pago inciertos, se registran en el estado de situación Financiera como provisiones, por el valor actual del monto más probable que se estima cancelar al futuro. Las provisiones se cuantifican teniendo como base la información disponible a la fecha de emisión de los Estados Financieros.

Un pasivo contingente es toda obligación surgida a partir de hechos pasados y cuya existencia quedará confirmada en el caso de que lleguen a ocurrir uno o más sucesos futuros inciertos y que no están bajo el control del Fondo.

**3.4 Efectivo y efectivo equivalente**

Se considera como efectivo y efectivo equivalente, los saldos mantenidos en caja y bancos, de alta liquidez, esto es saldos disponibles para cumplir compromisos de pago a corto plazo más propósitos de inversión. Estas partidas se registran a su costo histórico.

**3.5 Aportes (capital pagado)**

Las cuotas emitidas (suscritas y pagadas) se clasifican como patrimonio. El valor cuota del Fondo se obtiene dividiendo el valor del patrimonio por el número de cuotas pagadas.

La Administradora podrá efectuar disminuciones parciales de su capital, en la forma, condiciones y plazos que señale el Reglamento Interno del Fondo.

**3.6 Ingresos y gastos operacionales**

Los ingresos se componen por ingresos de intereses en fondos invertidos, dividendos o ganancias en la venta de activos financieros. Incluye también la valuación de inversiones a valor razonable, en cuyo caso la fluctuación de valor se registra en el resultado del Fondo.

**3.7 Dividendos por pagar**

El artículo 80° de la Ley N°20.712, establece que los Fondos de Inversión deberán distribuir anualmente como dividendos, a lo menos el 30% de los beneficios netos percibidos durante el ejercicio. No obstante lo anterior, si el Fondo tuviere pérdidas acumuladas, los beneficios se destinarán primeramente a absorberlas.

**Política de reparto de beneficios establecida en Reglamento Interno:**

El Fondo distribuirá anualmente como dividendo, obligatoriamente a lo menos el 30% de los "Beneficios Netos Percibidos" percibidos durante el ejercicio, pudiendo la Administradora distribuir libremente un porcentaje superior. Para estos efectos, se considerará por "Beneficios Netos Percibidos" por el Fondo durante un ejercicio, la cantidad que resulte de restar a la suma de utilidades, intereses, dividendos y ganancias de capital efectivamente percibidas en dicho ejercicio, el total de pérdidas y gastos devengados en el período.

Este dividendo se repartirá dentro de los 180 días siguientes al cierre del respectivo ejercicio anual, sin perjuicio que el Fondo haya distribuido dividendos provisorios con cargo a tales resultados.

La Administradora podrá distribuir dividendos provisorios del Fondo con cargo a los resultados del ejercicio correspondiente. En caso que los dividendos provisorios excedan el monto de los beneficios susceptibles de ser distribuidos de ese ejercicio, los dividendos provisorios pagados en exceso deberán ser imputados a beneficios netos percibidos de ejercicios anteriores o a utilidades que puedan no ser consideradas dentro de la definición de Beneficios Netos Percibidos.

**Nota 3 Principales criterios contables significativos, continuación****3.8 Tributación**

El Fondo está domiciliado en Chile y se encuentra sujeto únicamente al régimen tributario establecido en el artículo N°81 de la Ley 20.712 Capítulo IV, respecto de los beneficios, rentas y cantidades obtenidas por las inversiones del mismo.

Considerando lo anterior, no se ha registrado efecto en los Estados Financieros por concepto de impuesto a la renta e impuestos diferidos.

Por sus inversiones en el exterior, el Fondo actualmente no incurre en impuestos de retención aplicados por ciertos países sobre ingresos por inversión y ganancias de capital. Tales rentas o ganancias se registran sin rebajar los impuestos de retención en el estado de resultado. Los impuestos de retención se presentan como un ítem separado en el estado de resultados integrales, bajo el nombre "Impuesto a las ganancias por inversiones en el exterior."

**3.9 Segmentos**

Los segmentos operativos son definidos como componentes de una entidad para los cuales existe información financiera separada que es regularmente utilizada por el principal tomador de decisiones para decidir como asignar recursos y para evaluar el desempeño.

El Fondo ha establecido no presentar información por segmentos dado que la información financiera utilizada por la Administración para propósitos de información interna de toma de decisiones no considera aperturas y segmentos de ningún tipo.

**3.10 El estado de Flujo de Efectivo considera los siguientes conceptos:****(i) Flujos operacionales**

Flujos de efectivo originados por las operaciones normales del Fondo, así como otras actividades que no pueden ser calificadas como de inversión o de financiamiento.

**(ii) Flujos de financiamiento**

Flujos de efectivo originados en aquellas actividades que producen cambios en el tamaño y composición del patrimonio neto y de los pasivos que no forman parte de los flujos operacionales.

**(iii) Flujos de inversión**

Flujos de efectivo originados en la adquisición, enajenación o disposición por otros medios de activos no corrientes y otras inversiones no incluidas en el efectivo y equivalentes al efectivo que no sean parte de la operación.

**Nota 4 Cambios Contables**

Al 31 de diciembre de 2024, no han ocurrido cambios contables que afecten la presentación de estos estados financieros.



## Nota 5 Política de inversión del Fondo

La política de inversión vigente se encuentra definida en el Reglamento Interno del Fondo, depositado con fecha 02 de julio de 2024 en el Registro Público de Depósito de Reglamentos Internos que lleva la Comisión para el Mercado Financiero, el que se encuentra disponible en las oficinas de la Sociedad Administradora ubicadas en Rosario Norte N°555, Las Condes y en el sitio web [www.cgcompass.com](http://www.cgcompass.com).

Para efectos de materializar el objetivo antes indicado, el Fondo podrá invertir directamente en el Fondo Extranjero de Capital Privado; o bien, indirectamente, a través /i/ de sociedades constituidas en Chile o en el extranjero; o /ii/ de fondos extranjeros; todos los cuales inviertan a su vez en el Fondo Extranjero de Capital Privado. Adicionalmente, como objetivo principal, el Fondo podrá también coinvertir con dicho Fondo Extranjero de Capital Privado a través de la inversión en sociedades o fondos extranjeros (los “Vehículos de Inversión”).

Adicionalmente y con el objeto de mantener la liquidez del Fondo, éste podrá invertir en los siguientes valores y bienes, sin perjuicio de las cantidades que se mantengan en caja y bancos:

- (1) Cuotas de fondos mutuos, tanto nacionales como extranjeros, cuyo objeto sea la inversión en instrumentos de deuda y que contemplen períodos de pago de rescates no superiores a 10 días corridos;
- (2) Títulos de crédito, valores o efectos de comercio, emitidos por Estados o bancos centrales extranjeros o que cuenten con garantía de esos Estados o instituciones por el 100% de su valor hasta su total extinción;
- (3) Títulos de crédito, depósitos a plazo, títulos representativos de captaciones de dinero, valores o efectos de comercio, emitidos por entidades bancarias extranjeras o internacionales o que cuenten con garantía de esas entidades por el 100% de su valor hasta su total extinción;
- (4) Títulos emitidos por la Tesorería General de la República, por el Banco Central de Chile o que cuenten con garantía estatal por el 100% de su valor hasta su total extinción; y
- (5) Depósitos a plazo y otros títulos representativos de captaciones de instituciones financieras o garantizados por éstas.

Para el cumplimiento de su objetivo de inversión el Fondo podrá concurrir a la constitución de sociedades tanto en Chile como en el extranjero.

Los instrumentos de deuda, bienes y certificados de emisores nacionales en los que invierta el Fondo, deberán contar con una clasificación de riesgo BBB y N-5 o superiores a ésta, a que se refieren los incisos segundo y tercero del artículo 88° de la Ley N° 18.045. Los instrumentos de capitalización nacionales y los instrumentos, bienes y certificados de emisores extranjeros en los que invierta el Fondo no deberán contar con clasificación de riesgo.

Los mercados a los cuales el Fondo dirigirá sus inversiones serán principalmente el mercado extranjero de activos de private equity y, en menor medida el mercado nacional, los cuales deberán cumplir con las condiciones establecidas en la letra a) del Título I. de la Norma de Carácter General N° 376 de la Comisión, o aquella que la modifique o reemplace.

Las monedas de denominación de los instrumentos, corresponderán a aquellas en las que se expresen las inversiones del Fondo de acuerdo a lo señalado en el presente numeral.

El Fondo tiene contemplado invertir en instrumentos denominados en Dólares de los Estados Unidos de América (“Dólares”), y podrá mantener hasta el 100% de su activo en dicha moneda. Sin perjuicio de lo anterior, el Fondo podrá mantener Pesos chilenos para el pago de aquellos gastos que se detallan en el Título VI del Reglamento Interno.

Los instrumentos de deuda indicados en los numerales (8) al (11), ambos inclusive, del número 3.1 del reglamento interno, tendrán un límite de duración máximo de 1 año.

**Nota 5 Política de inversión del Fondo, continuación**

Las inversiones del Fondo tienen un nivel de riesgo Alto, lo que se determina por la naturaleza de los instrumentos en los que invierte.

El Fondo no tiene objetivos garantizados en términos de rentabilidad y seguridad de sus inversiones

Como política el Fondo no hará diferenciaciones entre valores emitidos por sociedades anónimas que no cuenten con el mecanismo de gobierno corporativo descrito en el artículo 50° Bis de la Ley N°18.046, esto es, comité de directores y las que sí cuenten con él.

El Fondo no invertirá en instrumentos emitidos o garantizados por personas relacionadas a la Administradora. No obstante lo anterior, el Fondo podrá invertir en cuotas de fondos administrados por la Administradora o por sus personas relacionadas, en los términos contemplados en el artículo 61° de la Ley, en la medida que tales inversiones no consideren el pago de remuneración fija por administración, sin perjuicio que para los efectos de lo establecido en la letra c) del artículo 61° de la Ley, los gastos para la inversión en este tipo de fondos no podrán exceder de un 0,20% del activo del Fondo, correspondiente a dichas inversiones, y enmarcarse en todo caso en el límite de gastos por inversión en otros fondos indicado en el número CUATRO del Título VI del Reglamento Interno.

El Fondo podrá invertir en cuotas de otros fondos, incluido el Fondo Extranjero de Capital Privado, sin que existan límites de inversión y de diversificación específicos que éstos deban cumplir, salvo las condiciones establecidas para cuotas de fondos señalados en el numeral (2) y (7) del numeral 3.1. del reglamento interno, y a lo establecido como objeto de inversión para el Fondo Extranjero de Capital Privado en los cuales invierta el Fondo.

El Fondo podrá invertir sus recursos en instrumentos, bienes o contratos que no cumplan con los requisitos que establezca la Comisión, en particular en la inversión directa en el Fondo Extranjero de Capital Privado de acuerdo a lo dispuesto en el artículo 56° de la Ley. Dichos instrumentos, bienes y contratos se valorarán de acuerdo con normas de contabilidad basadas en Normas Internacionales de Información Financiera (NIIF o IFRS por su sigla en inglés), emitidas por el International Accounting Standard Board ("IASB"), y en normas de contabilidad e instrucciones específicas aplicables a los fondos de inversión impartidas por la Comisión.

El Fondo no podrá invertir en acciones o en títulos que no puedan ser adquiridas por los Fondos de Pensiones en conformidad con lo dispuesto por el inciso primero del artículo 45 bis y el inciso primero del artículo 47 bis, ambos del Decreto Ley N° 3.500.

El límite máximo de inversión por tipo de instrumento respecto del activo total del Fondo es el siguiente:

- (1) Cuotas de participación emitidas por el Fondo Extranjero de Capital Privado; 100%.
- (2) Cuotas de fondos de inversión extranjeros, para invertir indirectamente en el Fondo Extranjero de Capital Privado o coinvertir con éste; 100%.
- (3) Acciones emitidas por entidades extranjeras, cuya emisión no haya sido registrada como valor de oferta pública en el extranjero, siempre que la entidad emisora cuente con estados financieros dictaminados por auditores externos de reconocido prestigio, para invertir indirectamente en el Fondo Extranjero de Capital Privado o coinvertir con éste; 100%.
- (4) Acciones de sociedades anónimas abiertas y otras acciones inscritas en el Registro de Valores de la Comisión para el mercado financiero respectiva, para invertir indirectamente en el Fondo Extranjero de Capital Privado o coinvertir con éste; 100%.
- (5) Acciones de transacción bursátil emitidas por sociedades o corporaciones extranjeras, cuya emisión haya sido registrada como valor de oferta pública en el extranjero, para invertir indirectamente en el Fondo Extranjero de Capital Privado o coinvertir con éste; 100%.
- (6) Acciones emitidas por emisores nacionales cuya emisión no haya sido registrada en la Comisión para el mercado financiero, siempre que la sociedad emisora cuente con estados financieros anuales dictaminados por empresas de auditoría externa que se

**Nota 5 Política de inversión del Fondo, continuación**

encuentren inscritas en el Registro de Empresas de Auditoría Externa que lleva la Comisión para el mercado financiero, para invertir indirectamente en el Fondo Extranjero de Capital Privado o coinvertir con éste; 100%.

(7) Cuotas de fondos mutuos, tanto nacionales como extranjeros, cuyo objeto sea la inversión en instrumentos de deuda y que contemplen períodos de pago de rescates no superiores a 10 días corridos; 30%.

(8) Títulos de crédito, valores o efectos de comercio, emitidos por Estados o bancos centrales extranjeros o que cuenten con garantía de esos Estados o instituciones por el 100% de su valor hasta su total extinción; 30%.

(9) Títulos de crédito, depósitos a plazo, títulos representativos de captaciones de dinero, valores o efectos de comercio, emitidos por entidades bancarias extranjeras o internacionales o que cuenten con garantía de esas entidades por el 100% de su valor hasta su total extinción; 30%.

(10) Títulos emitidos por la Tesorería General de la República, por el Banco Central de Chile o que cuenten con garantía estatal por el 100% de su valor hasta su total extinción; 30%.

(11) Depósitos a plazo y otros títulos representativos de captaciones de instituciones financieras o garantizadas por estas; 30%.

Para los efectos de determinar los valores máximos referidos en el límite anterior, se estará a la información contenida en la contabilidad del Fondo, la cual se llevará conforme a los criterios que al efecto fije la Comisión.

El Fondo deberá mantener invertido al menos un 70% de su activo en cuotas de participación emitidas por el Fondo Extranjero de Capital Privado, en los Vehículos de Inversión o en los instrumentos indicados en los numerales (2) al (6), ambos inclusive, de la enumeración anterior. Por ello, el 30% restante de los activos del Fondo, podrá invertirse, dependiendo de las condiciones de mercado, en instrumentos de deuda de aquellos señalados en la enumeración anterior y/o en cuotas de fondos mutuos, nacionales o extranjeros, de inversión en instrumentos de deuda.

Los límites indicados anteriormente no se aplicarán (i) por un período de 6 meses luego de: /a/ haberse enajenado o liquidado una inversión relevante del Fondo; o /b/ haberse recibido por el Fondo una devolución de capital, distribución de dividendos o cualquier tipo de repartos desde el Fondo Extranjero de Capital Privado o de las sociedades o fondos a través de las cuales indirectamente se invierta o se co-invierta con éstos; en cualquiera de estos casos, que representen más del 5% del patrimonio del Fondo; (ii) por un período de 6 meses luego de haberse recibido aportes al Fondo que representen más del 15% del patrimonio del Fondo. Para los efectos de determinar el porcentaje indicado, no deberán considerarse los aportes en cuestión efectuados al Fondo; o (iii) durante el período de liquidación del Fondo.

Los límites máximos de inversión por emisor de cada instrumento respecto del activo total del Fondo:

(1) Inversión directa o indirecta en instrumentos o valores emitidos o garantizados por el Fondo Extranjero de Capital Privado: 100%;

(2) Inversión en instrumentos emitidos por un mismo emisor para invertir indirectamente o coinvertir con el Fondo Extranjero de Capital Privado: 100%;

(3) Títulos de crédito, depósitos a plazo, títulos representativos de captaciones de dinero, valores o efectos de comercio, emitidos por una misma entidad bancaria extranjera o internacional o que cuenten con garantía de esa entidad por el 100% de su valor hasta su total extinción: 30%;

(4) Depósitos a plazo y otros títulos representativos de captaciones de una misma institución financiera o garantizados por ésta: 30%;

(5) Conjunto de instrumentos o valores emitidos o garantizados por el Banco Central de Chile, la Tesorería General de la República o un Estado o Banco Central extranjero: 30%;

**Nota 5 Política de inversión del Fondo, continuación**

(6) Inversión en instrumentos o valores emitidos por entidades pertenecientes a un mismo grupo empresarial y sus personas relacionadas: 100%.

Si se produjeran excesos de inversión, estos deberán ser regularizados en los plazos indicados en el artículo 60° de la Ley y en la Norma de Carácter General N° 376 del año 2015 de la Comisión, o aquella que la modifique o reemplace, según sea el caso, mediante la venta de los instrumentos o valores excedidos o mediante el aumento del patrimonio del Fondo en los casos que esto sea posible. La Administradora no podrá efectuar nuevas adquisiciones de los instrumentos o valores excedidos.

No se contempla la realización de operaciones de derivados, venta corta y prestamos de valores, de retroventa o retrocompra o de otro tipo. Lo anterior, sin perjuicio de las operaciones que puedan efectuar las sociedades o fondos en los que invierta el fondo.

**Nota 6 Administración de riesgos**

Con el objetivo de tener una adecuada gestión de riesgos, así como dar cumplimiento a los requerimientos definidos por la Circular N°1.869 emitida por la Comisión para el Mercado Financiero, Compass Group Chile S.A. Administradora General de Fondos elaboró políticas y procedimientos de gestión de riesgos y control interno, las que se encuentran contenidas en el Manual de Gestión de Riesgos y Control Interno de la Sociedad Administradora. De esta manera, el manual contempla la descripción detallada de las funciones y responsabilidades en la aplicación y supervisión de las mismas, así como también los respectivos anexos que complementan dicho manual y que definen aspectos específicos de la gestión de cada uno de los riesgos identificados.

Las políticas y procedimientos considerados en el Manual de Gestión de Riesgos y Control Interno de la Sociedad Administradora son los relativos, entre otros, a:

- Cartera de inversión.
- Valor de la cuota.
- Rescates de cuotas de los Fondos.
- Conflictos de interés.
- Confidencialidad de la información.
- Cumplimiento de la legislación y normativa
- Información de los emisores.
- Riesgo financiero.
- Publicidad y propaganda.
- Información al inversionista.
- Suitability.

La Administradora definió políticas y procedimientos para controlar que las inversiones del fondo cumplan con los límites y demás parámetros establecidos en la Ley, normativa vigente y en el respectivo reglamento interno.

El área de Compliance, el Comité de Riesgos No Financieros y otros Comités, son las instancias encargadas de monitorear y controlar dichos límites de inversión, así como de mantener informado continuamente al Directorio y Gerencia General sobre el grado de su cumplimiento.

**Nota 6 Administración de riesgos, continuación**

El fondo extranjero o los fondos extranjeros de capital privado y por lo tanto indirectamente los aportantes del Fondo, pueden verse enfrentados a diversos eventos específicos de riesgos. Los inversionistas mantienen a disposición el Private Placement Memorandum del fondo extranjero, documento que describen los riesgos asociados a los que se expone los inversionistas, en virtud de las inversiones que mantiene en su portafolio y sus respectivos activos subyacentes.

Por su parte, el Fondo se encuentra expuesto a los siguientes riesgos inherentes por la inversión directa e indirecta en los Fondos Extranjeros, y se revelan para el debido conocimiento de los inversionistas, sin perjuicio de la exposición a otros riesgos que no son mencionados taxativamente en este numeral.

**I. Riesgo Mercado****Definición:**

Se entiende por riesgo de mercado, la contingencia de pérdida por la variación del valor de mercado de los instrumentos financieros, respecto al valor registrado de la inversión, producto del cambio en las condiciones de mercado, representado por movimientos adversos o variaciones en las tasas de interés, tipos de cambio o en el precio de los instrumentos mantenidos en cartera por el Fondo.

**a) Riesgo de Precio:****Definición:**

Se entiende por riesgo de precio, la contingencia de pérdida por la variación del valor de mercado de los activos, respecto al valor registrado de la inversión, producto del cambio en las condiciones de mercado, representado por movimientos adversos o variaciones en el precio del Fondo Extranjero mantenido en cartera por el Fondo.

**Exposición:**

El fondo se encuentra expuesto a la volatilidad del precio del fondo extranjero de capital privado, en el cual mantiene el 100% de sus inversiones. Por su parte, no se exige para la inversión en cuotas del Fondo Extranjero, condiciones de diversificación o límites de inversión mínimos o máximos específicos que deban cumplir para ser objeto de inversión del Fondo, salvo las condiciones establecidas para la inversión indirecta en cuotas de fondos mutuos nacionales.

**Forma de administrar y mitigar el riesgo:**

El fondo de inversión administra su exposición al riesgo de precio mediante el monitoreo trimestral de los estados financieros del Fondo Extranjero.

**Análisis de Sensibilidad:**

El porcentaje sobre el cual el Fondo está invertido en el fondo extranjero de capital privado supera el límite mínimo indicado en el reglamento interno. La sensibilidad frente a cambios del 1% en el valor de este fondo impacta directamente proporcional y en porcentajes de similar magnitud en el valor cuota del Fondo. Con respecto al riesgo de tipo de cambio, no existe ya que el fondo se encuentra en la misma moneda que el fondo extranjero.

**b) Riesgo Cambiario:****Definición:**

Corresponde a un riesgo de mercado asociado a la fluctuación en el tipo de cambio de una divisa respecto a otra.

**Nota 6 Administración de riesgos, continuación**

## Exposición:

La moneda funcional del fondo corresponde al Dólar de los Estados Unidos de América. El fondo de inversión no posee inversiones directas en monedas distintas a la funcional. No obstante, el Fondo Extranjero se encuentra expuesto al riesgo de moneda, dado que mantiene inversiones expresadas en monedas distintas al Dólar de los Estados Unidos de América.

## Forma de administrar y mitigar el riesgo:

El Fondo no posee inversiones en monedas distintas a la funcional, por lo tanto, no existe riesgo de tipo de cambio.

## c) Riesgo de Tasa de Interés:

## Definición:

Se entiende por riesgo de tasa de interés, la contingencia de pérdida por la variación del valor de mercado de los instrumentos financieros respecto al valor registrado de la inversión, producto del cambio en las tasas de interés, representado por movimientos adversos o variaciones en las tasas.

## Exposición:

El Fondo de Inversión no mantiene instrumentos de deuda en su cartera de inversiones.

## Forma de administrar y mitigar el riesgo:

El Fondo no mantiene de manera directa instrumentos de deuda en su cartera de inversiones, por lo tanto, no se encuentra expuesto al riesgo de tasa de interés. No obstante, lo anterior, si bien el mandato le permite invertir en ese tipo de instrumentos, esta Sociedad evaluará, cuando sea pertinente, las medidas para administrar el riesgo de crédito en caso que el Fondo mantenga alguna posición.

## II. Riesgo de crédito

## Definición:

Potencial exposición a pérdidas económicas debido al incumplimiento por parte de un tercero de los términos y las condiciones que estipula un contrato o un convenio

## Exposición:

El Fondo no mantiene de manera directa instrumentos de deuda en su cartera de inversiones.

## Forma de administrar y mitigar el riesgo:

El Fondo no mantiene de manera directa instrumentos de deuda en su cartera de inversiones, por lo tanto, no se encuentra expuesto al riesgo de crédito. No obstante, lo anterior si bien el mandato le permite invertir en ese tipo de instrumentos, esta Sociedad evaluará, cuando sea pertinente, las medidas para administrar el riesgo de crédito en caso que el Fondo mantenga alguna posición.

## Nota 6 Administración de riesgos, continuación

### III. Riesgo de liquidez

#### Definición:

El riesgo de liquidez se traduce en la incapacidad que puede enfrentar el Fondo, de cumplir en tiempo y forma con los compromisos contractuales asumidos con sus clientes, debido a la diferencia de tiempo que media entre los ingresos por venta y las disminuciones de capital del Fondo.

#### Exposición :

El Fondo tiene como política que, a lo menos un 0,001% de los activos del Fondo deberá corresponder a instrumentos de alta liquidez, entendiéndose que tienen tal carácter, además de las cantidades que se mantenga en caja y bancos, (i) cuotas de fondos mutuos distintos de los indicados en el objeto del Fondo, tanto nacionales como extranjeros, cuyo objeto sea la inversión en instrumentos de deuda y que contemplen períodos de pago de rescates no superiores a 10 días corridos, (ii) títulos de crédito, valores o efectos de comercio, emitidos por Estados o bancos centrales extranjeros o que cuenten con garantía de esos Estados o instituciones por el 100% de su valor hasta su total extinción, (iii) títulos de crédito, depósitos a plazo, títulos representativos de captaciones de dinero, valores o efectos de comercio, emitidos por entidades bancarias extranjeras o internacionales o que cuenten con garantía de esas entidades por el 100% de su valor hasta su total extinción, con vencimiento menor a un año. (iv) títulos emitidos por la Tesorería General de la República, por el Banco Central de Chile o que cuenten con garantía estatal por el 100% de su valor hasta su total extinción, y (v) depósitos a plazo y otros títulos representativos de captaciones de instituciones financieras, nacionales o extranjeras, o garantizados por éstas, con vencimiento menor a un año. La liquidez del Fondo representa un 0,11% de los activos del mismo, porcentaje que es controlado diariamente.

#### Forma de administrar y mitigar el riesgo:

Si bien el fondo cuenta con instrumentos altamente ilíquidos, en su condición de fondo de inversión no rescatable, este fondo no permite el rescate total o permanente de las cuotas. No obstante, mediante asamblea extraordinaria de aportantes se puede acordar realizar disminuciones parciales de capital, en los términos y para los fines que la misma acuerde. Durante el período informado no hubo disminuciones de capital del Fondo. En situaciones excepcionales de mercado la liquidez de los instrumentos en que invierte el Fondo puede verse afectada negativamente. Con todo, las cuotas del Fondo pueden ser objeto de enajenación libre, de toda limitación o embargo sin perjuicio de los límites, políticas y restricciones establecidas en el Reglamento Interno del Fondo.

### IV. Riesgo Operacional

Se entiende por riesgo operacional a la exposición de potenciales pérdidas debido a las diversas actividades que realizan personas que participan en el negocio de la administración del Fondo, y que pueden afectar el rendimiento del mismo.

El Riesgo Operativo es considerado como una práctica comparable a la gestión de riesgos financieros, las tendencias actuales de los mercados financieros unidas al aumento en todo el mundo de casos muy conocidos de pérdidas por riesgo operativo han llevado a las entidades financieras a considerar la gestión de esta tipología como una disciplina integral.

La Administradora gestiona el riesgo operacional de sus fondos desde tres (3) diferentes frentes:  $PROBABILIDAD * IMPACTO = SEVERIDAD$ ; Donde la Probabilidad se define como la posibilidad de materialización de un evento, el Impacto como la consecuencia positiva o negativa que puede tener la materialización de un evento y la Severidad es la combinación cualitativa y cuantitativa de la probabilidad y el impacto la cual permite inferir el nivel de tratamiento del riesgo evaluado: Solución inmediata o Plan de acción.

Dentro de los principales riesgos operacionales a los cuales se encuentra expuesto el fondo, podemos citar los siguientes:

**Nota 6 Administración de riesgos, continuación**

## CICLO DE INVERSIÓN

## (a) Riesgos identificados:

- Riesgo de afectación del fondo ante la reorientación de las estrategias de inversión.
- Riesgos por variación de límites que no cumplan lo establecido en el reglamento interno.
- Errores en el ingreso de transacciones en los sistemas de valorización.

## (b) Controles:

- Se realizan de manera periódica comités por medio de los cuales se validan temas administrativos y operativos de los fondos, así como de sus activos subyacentes correspondientes.
- Control diario de límites de inversión y monitoreo de eventuales excesos de inversión, así como controles de caja que son realizados por el área de operaciones.
- Para los feeders, el ingreso de transacciones corresponde a la compra de activos cuando hay llamados de capital o venta cuando hay disminuciones; para evitar errores la Administradora ha dispuesto de controles en el área de operaciones una vez son recibidos los estados financieros trimestrales de los fondos subyacentes con los cuales se realizan cuadraturas de valorización.

## CICLO DE APORTES Y RESCATES

## (c) Riesgos identificados:

- Falta de comunicación entre las áreas comerciales y el back office cuando hay instrucciones de aportes / rescates de los clientes que pueden desencadenar errores en registro de aportantes y diferencias en pagos.

## (d) Controles:

- La Administradora ha diseñado procesos de llamados y disminuciones de capital por medio de los cuales es posible controlar los tiempos y comunicaciones entre las áreas responsables y los clientes. De la misma forma se han establecido actividades de conciliación y custodia diarias que permiten identificar problemas antes de que se materialicen los errores.

## CICLO DE CONTABILIDAD Y TESORERÍA

## (e) Riesgos identificados:

- Errores en la valorización de los fondos por ausencia de procesos y pautas en el cálculo de valor cuota.
- Errores en los pagos a clientes (Pagos a otras cuentas)

## (f) Controles:

- La Administradora ha diseñado una política de valorización para activos alternativos, dando cumplimiento a la normativa local como es la consideración de valorización independiente. De la misma forma, establece el proceso cálculo de mayor y menor valor de los fondos extranjeros de capital privado.
- Las cuentas corrientes bancarias son parametrizadas desde el inicio de operaciones del fondo directamente en los sistemas, de esta manera se mitiga el riesgo de realizar pagos erróneos. Los procesos de conciliación diarios por otra parte funcionan también como control de identificación temprana de este tipo de errores. Adicionalmente se ha establecido un proceso para que los aportantes informen cambios de cuentas corrientes (proceso que entre otros controles considera Call Back).



## Nota 6 Administración de riesgos, continuación

### V. Riesgo Jurídico

#### Definición:

Existencia de modificaciones legales, tributarias o administrativas en los países o sectores en los cuales invierta el Fondo, ya sea directa o indirectamente a través de otras Sociedades, puede provocar que los activos en los cuales invierta el Fondo, renten negativamente o bien, sean menos atractivos para los inversionistas. Por su parte, modificaciones legales, tributarias o administrativas que puedan originarse en nuestro país, también podrían afectar el funcionamiento del Fondo.

#### Forma de administrar y mitigar el riesgo:

En el ámbito de nuevos proyectos normativos o modificaciones legales, tributarias o administrativas que pudieran originarse en nuestro país o en países donde el fondo se encuentre invertido, existe una comunicación permanente con nuestros asesores legales locales y extranjeros, con el objetivo de tomar conocimiento de cualquier asunto de interés que pudiera tener algún impacto en la administración de los fondos. A nivel local, como miembros participantes de las asociaciones gremiales de administradoras de fondos mutuos (AAFMM) y fondos de inversión (ACAFI), se analizan aquellos proyectos normativos que se encuentren en trámite o se hayan puesto para consulta del mercado, efectuándose comentarios a dichos proyectos en caso de ser necesario, de manera de prever el impacto que la nueva normativa o sus modificaciones pudieran generar en el ámbito de la administración de los fondos.

### VI. Otros riesgos

#### a. Cláusula de LP Clawback:

##### Definición y exposición:

Sujeto a los términos y condiciones establecidos en el Limited Partnership Agreement (“LPA”) del Fondo Extranjero, el Fondo puede verse obligado a restituir, total o parcialmente, las distribuciones recibidas del Fondo Extranjero, con el objeto de pagar eventuales indemnizaciones y obligaciones del Fondo Extranjero establecidas en el mismo LPA. Sin que estas restituciones se hayan notificado originalmente como rellamables, el Fondo Extranjero podría eventualmente exigir estas restituciones durante la vigencia del Fondo Extranjero, durante el proceso de liquidación, e incluso una vez disuelto, sujeto a los plazos y límites establecidos en el LPA.

##### Forma de administrar y mitigar el riesgo:

El fondo de inversión administra su exposición al riesgo mediante la cláusula de Incumplimiento y Monto Adicional Comprometido, ambas establecidas en el Contrato de Promesas de Suscripción de Cuotas (“Contrato”) que todo aportante posee firmado con la Administradora. Las cuales, le otorgan la facultad a la Administradora para realizar llamados de capital por los montos asociados a las disminuciones de capital y/o dividendos pagados por el Fondo a los aportantes y bajo los términos y condiciones descritos en el Contrato.

#### b. Riesgo de incumplimiento:

##### b.1. Incumplimiento de aportantes:

##### Definición y exposición:

Hace referencia al riesgo que existe de la eventual falta de liquidez de uno o varios aportantes para cumplir con su obligación contractual con el Fondo, entre ello, pagos de llamados de capital.

**Nota 6 Administración de riesgos, continuación**

Forma de administrar y mitigar el riesgo:

El fondo de inversión administra su exposición al riesgo de incumplimiento mediante las cláusulas establecidas en el contrato de suscripción de cuotas, las cuales, obligan a los aportantes a cumplir con los llamados de capital del fondo.

Complementariamente, la Administradora cuenta con un procedimiento ante situaciones de incumplimiento, donde se describen las acciones a seguir y las alternativas a analizar para una respuesta adecuada a este tipo de eventos.

**b.2. Incumplimiento del Fondo con el Fondo Extranjero:**

Definición y exposición:

Vinculado con el riesgo antes descrito (Incumplimiento de Aportantes). Hace referencia al riesgo de no pago, por falta de liquidez, de la obligación contractual del Fondo con el Fondo Extranjero. Este riesgo puede derivar en un posibles multas y exposición del Fondo a pérdidas patrimoniales.

Forma de administrar y mitigar el riesgo:

El fondo de inversión administra su exposición al riesgo de incumplimiento mediante las cláusulas establecidas en el Contrato, el cual establece los términos y condiciones de la obligación de los aportantes a cumplir con los llamados de capital que realice la Administradora y la atribución de ésta para realizar llamados de capital a los demás aportantes para cubrir la iliquidez del aportante en incumplimiento.

Adicionalmente, el reglamento del Fondo establece una política de endeudamiento.

**VII. Gestión sobre patrimonio legal mínimo:**

Según lo establece el artículo 5° de la Ley N°20.712, transcurrido un año contado desde la fecha de depósito del reglamento interno del Fondo, el valor total del patrimonio deberá ser equivalente, a lo menos, a 10.000 unidades de fomento.

Forma de administrar y mitigar el riesgo: La Administradora monitorea diariamente a través de reportes de control de límites, que dichas variables se estén cumpliendo cabalmente, para actuar oportunamente frente a eventuales disminuciones.

Al 31 de diciembre de 2024, el patrimonio del Fondo estaba compuesto por las siguientes partidas, lo que da cuenta del cumplimiento por parte del Fondo del capital mínimo exigido:

Monedas	MUSD	MUF
Aportes	77.175	2.002
Resultados acumulados	16.230	421
Resultados del ejercicio	8.645	224
Dividendos provisorios	(13.441)	(349)
<b>Total patrimonio neto</b>	<b>88.609</b>	<b>2.298</b>

Adicionalmente, la Administradora debe constituir una garantía en beneficio de cada fondo para asegurar el cumplimiento de sus obligaciones por la administración del mismo. Dicha garantía deberá constituirse a más tardar el mismo día en que se deposite el reglamento interno del fondo, y ser mantenida hasta la total extinción de éste. La garantía será por un monto inicial equivalente a 10.000 unidades de fomento y podrá constituirse en dinero efectivo, boleta bancaria o pólizas de seguro, siempre que el pago de estas dos últimas no esté sujeto a condición alguna distinta de la mera ocurrencia del hecho o siniestro respectivo.

**Nota 6 Administración de riesgos, continuación**

No obstante lo anterior, el monto de la garantía debe actualizarse anualmente, de manera que dicho monto sea siempre, a lo menos, equivalente al mayor valor entre: i) 10.000 unidades de fomento; ii) el 1% del patrimonio promedio diario del fondo, correspondiente al trimestre calendario anterior a la fecha de su actualización, o; iii) Aquel porcentaje del patrimonio diario del fondo, correspondiente al trimestre calendario anterior a la fecha de su actualización, que determine la Comisión para el mercado financiero en función de la calidad de la gestión de riesgos que posea la administradora en cuestión. La calidad de la gestión de riesgos será medida según una metodología estándar que considerará los riesgos de los activos y riesgos operacionales, entre otros. Dicha metodología y demás parámetros serán fijados en el Reglamento.

Los datos de constitución de garantía según póliza de seguro tomada a través de Consorcio Nacional de Seguros, (ver nota 30) son los siguientes:

Fondo	Vigencia póliza	Capital Asegurado UF	Nº Póliza Vigente
Compass Private Equity XII	10.01.24-10.01.25	24.412	663.886

**Nota 7 Efectivo y efectivo equivalente**

La composición del rubro Efectivo y efectivo equivalente, comprende los siguientes conceptos:

Conceptos	31.12.2024	31.12.2023
	MUSD	MUSD
Banco en Dólares	100	239
Banco en Pesos	-	-
<b>Total</b>	<b>100</b>	<b>239</b>

**Nota 8 Activos financieros a valor razonable con efecto en resultados**

(a) Activos

Conceptos	31.12.2024	31.12.2023
	MUSD	MUSD
<b>Títulos de Renta Variable</b>		
<b>Títulos de deuda</b>		
Otras Inversiones	88.518	96.790
<b>Total activos financieros a valor razonable con efectos en resultados</b>	<b>88.518</b>	<b>96.790</b>
<b>Designados a valor razonable con efecto en resultados al inicio</b>	-	-
<b>Títulos de renta variable</b>		
<b>Total designados a valor razonable con efecto en resultados al inicio</b>	-	-
<b>Total activos financieros a valor razonable con efecto en resultados</b>	<b>88.518</b>	<b>96.790</b>

**Nota 8 Activos financieros a valor razonable con efecto en resultados, continuación**

(b) Efectos en resultados

Otros cambios netos en el valor razonable sobre activos financieros a valor razonable con efecto en resultados (incluyendo los designados al inicio):

Conceptos	31.12.2024	31.12.2023
	MUSD	MUSD
Resultados realizados	-	-
Resultados no realizados	8.750	6.326
<b>Total ganancias netas</b>	<b>8.750</b>	<b>6.326</b>

(c) Composición de la cartera

Instrumento	31.12.2024				31.12.2023			
	Nacional	Extranjero	Total	% del total de activos	Nacional	Extranjero	Total	% del total de activos
	MUSD	MUSD	MUSD	%	MUSD	MUSD	MUSD	%
<b>Títulos de Renta Variable</b>								
<b>Subtotal</b>	-	-	-	-	-	-	-	-
<b>Títulos de Deuda</b>								
<b>Subtotal</b>	-	-	-	-	-	-	-	-
<b>Inversiones no Registradas</b>								
<b>Subtotal</b>	-	-	-	-	-	-	-	-
<b>Otras Inversiones</b>								
Otras inversiones	-	88.518	88.518	99,8872	-	96.790	96.790	99,7537
<b>Subtotal</b>	-	<b>88.518</b>	<b>88.518</b>	<b>99,8872</b>	-	<b>96.790</b>	<b>96.790</b>	<b>99,7537</b>
<b>Total</b>	-	<b>88.518</b>	<b>88.518</b>	<b>99,8872</b>	-	<b>96.790</b>	<b>96.790</b>	<b>99,7537</b>

**Nota 8 Activos financieros a valor razonable con efecto en resultados, continuación**

d) El movimiento de los activos financieros a valor razonable por resultados se resume como sigue:

Movimientos	31.12.2024	31.12.2023
	MUSD	MUSD
Saldo inicial	96.790	106.853
Intereses y Reajustes	-	-
Adiciones	2.318	911
Ventas	(19.340)	(17.300)
Aumento neto por otros cambios en el valor razonable	8.750	6.326
Otros movimientos	-	-
<b>Saldo final al periodo informado</b>	<b>88.518</b>	<b>96.790</b>
Menos: Porción no corriente	-	-
<b>Porción corriente</b>	<b>88.518</b>	<b>96.790</b>

**Nota 9 Activos Financieros a valor razonable, con efecto en otros resultados integrales**

Al 31 de diciembre de 2024 y 2023, el Fondo no mantiene activos financieros a valor razonable con efecto en otros resultados integrales.

**Nota 10 Activos financieros a costo amortizado**

Al 31 de diciembre de 2024 y 2023, el Fondo no mantiene activos financieros a costo amortizado.

**Nota 11 Inversiones valorizadas por el método de la participación**

Al 31 de diciembre de 2024 y 2023, el Fondo no mantiene inversiones valorizadas por el método de la participación.

**Nota 12 Propiedades de inversión**

Al 31 de diciembre de 2024 y 2023, el Fondo no mantiene saldo en el rubro propiedades de inversión.

**Nota 13 Ingresos anticipados**

Al 31 de diciembre de 2024 y 2023, el Fondo no mantiene saldo en el rubro ingresos anticipados.

**Nota 14 Pasivos financieros a valor razonable con efecto en resultados**

Al 31 de diciembre de 2024 y 2023, el Fondo no mantiene pasivos a valor razonable con efecto en resultados.

**Nota 15 Préstamos**

Al 31 de diciembre de 2024 y 2023, el Fondo no mantiene préstamos.

**Nota 16 Otros pasivos financieros**

Al 31 de diciembre de 2024 y 2023, el Fondo no mantiene otros pasivos financieros.

**Nota 17 Cuentas y documentos por cobrar y por pagar por operaciones**

**(a) Cuentas y documentos por cobrar por operaciones**

Al 31 de diciembre de 2024 y 2023, el Fondo no mantiene cuentas y documentos por cobrar por operaciones.

**(b) Cuentas y documentos por pagar por operaciones**

Conceptos	31.12.2024	31.12.2023
	MUSD	MUSD
GASTO VALORIZADOR	1	-
GASTOS BACK OFFICE	1	1
GASTOS POR PAGAR AUDITORIA	2	4
<b>Total</b>	<b>4</b>	<b>5</b>

No existen diferencias significativas entre el valor libros y el valor razonable de las cuentas y documentos por pagar por operaciones, dado que los saldos vencen a muy corto plazo (Menos de 90 días).

**Nota 17 Cuentas y documentos por cobrar y por pagar por operaciones, continuación**

**(b) Cuentas y documentos por pagar por operaciones, continuación**

Al 31 de diciembre de 2024:

Conceptos	RUT	Nombre	País	Moneda	Tasa Efectiva	Tasa Nominal	Tipo Amortización	Vencimientos			
								Hasta 1 Mes	1 a 3 meses	3 a 12 meses	Total
								MUSD	MUSD	MUSD	MUSD
Auditoria	83.110.800-2	Surlatina Auditores Limitada	Chile	Pesos	-	-	-	-	2	-	2
Backoffice	76.228.189-9	Finix Servicios y Asesorias Spa	Chile	Pesos	-	-	-	-	1	-	1
Valorizador	77.686.897-3	Asesorías Analyticslab Limitada	Chile	Pesos	-	-	-	-	1	-	1
<b>Total</b>					-	-	-	-	<b>4</b>	-	<b>4</b>

Al 31 de diciembre de 2023:

Conceptos	RUT	Entidad	País	Moneda	Tasa Efectiva	Tasa Nominal	Tipo Amortización	Vencimientos			
								Hasta 1 Mes	1 a 3 meses	3 a 12 meses	Total
								MUSD	MUSD	MUSD	MUSD
Auditoria	76.923.871-9	Grant Thornton Auditoría y Servicios Ltda.	Chile	Pesos	-	-	-	-	4	-	4
Backoffice	76.228.189-9	Finix Servicios y Asesorias SpA	Chile	Pesos	-	-	-	-	1	-	1
<b>Total</b>					-	-	-	-	<b>5</b>	-	<b>5</b>

**Nota 18 Remuneraciones Sociedad Administradora**

Conceptos	31.12.2024	31.12.2023
	MUSD	MUSD
Cuentas por pagar con Sociedad Administradora	5	6
<b>Total</b>	<b>5</b>	<b>6</b>

El saldo de la cuenta corresponde a la remuneración fija devengada por el Fondo durante el mes de diciembre 2024 y 2023, que se pagará los primeros 5 días del mes siguiente.

**Nota 19 Otros documentos y cuentas por cobrar y por pagar**

**(a) Otros documentos y cuentas por cobrar**

Al 31 de diciembre de 2024 y 2023, el Fondo no mantiene otros documentos y cuentas por cobrar.

**(b) Otros documentos y cuentas por pagar**

Al 31 de diciembre de 2024 y 2023, el Fondo no mantiene otros documentos y cuentas por pagar.

**Nota 20 Otros activos y otros pasivos**

**(a) Otros activos**

Al 31 de diciembre de 2024 y 2023, el Fondo no mantiene otros activos.

**(b) Otros pasivos**

Al 31 de diciembre de 2024 y 2023, el Fondo no mantiene otros pasivos.

**Nota 21 Intereses y reajustes**

Al 31 de diciembre de 2024 y 2023, el fondo no mantiene intereses y reajustes.

**Nota 22 Cuotas emitidas**

Al 31 de diciembre de 2024 y 2023 el detalle de las cuotas emitidas y valor cuota es el siguiente:

Serie	Cuotas emitidas 31.12.2024	Valor cuota	Cuotas emitidas 31.12.2023	Valor cuota
A	2.502.451	0,5519	2.502.451	0,6165
B	4.374.111	0,5961	4.374.111	0,6643
C	237.494.718	0,6621	237.494.718	0,7364



**Nota 22 Cuotas emitidas, continuación**

Al 31 de diciembre de 2024:

Serie A:

(i) El detalle y movimientos de las cuotas serie A vigentes al 31 de diciembre de 2024, es el siguiente:

Emisión Vigente	Comprometidas(*)	Suscritas	Pagadas	Total
31.12.2024	101.505	1.769.652	1.769.652	1.871.157

(ii) Los movimientos relevantes de cuotas son los siguientes:

	Comprometidas(*)	Suscritas	Pagadas	Total
Saldo de inicio 01.01.2024	130.063	1.741.104	1.741.104	1.871.167
Emisiones del período	-	28.548	28.548	28.548
Transferencias (**)	-	-	-	-
Disminuciones	(28.558)	-	-	(28.558)
<b>Saldo al cierre 31.12.2024</b>	<b>101.505</b>	<b>1.769.652</b>	<b>1.769.652</b>	<b>1.871.157</b>

(\*) El cálculo del número de cuotas comprometidas, informado en la presente nota, considera el valor cuota correspondiente al 31 de diciembre de 2024. El saldo de las cuotas suscritas considera el valor cuota de la fecha de suscripción.

(\*\*) Las transferencias de cuotas no se consideran para efectos de sumatoria.

Serie B:

(i) El detalle y movimientos de las cuotas serie B vigentes al 31 de diciembre de 2024, es el siguiente:

Emisión Vigente	Comprometidas(*)	Suscritas	Pagadas	Total
31.12.2024	172.931	3.020.635	3.020.635	3.193.566

(ii) Los movimientos relevantes de cuotas son los siguientes:

	Comprometidas(*)	Suscritas	Pagadas	Total
Saldo de inicio 01.01.2024	221.586	2.971.980	2.971.980	3.193.566
Emisiones del período	-	48.655	48.655	48.655
Transferencias (**)	-	546.985	546.985	546.985
Disminuciones	(48.655)	-	-	(48.655)
<b>Saldo al cierre 31.12.2024</b>	<b>172.931</b>	<b>3.020.635</b>	<b>3.020.635</b>	<b>3.193.566</b>

(\*) El cálculo del número de cuotas comprometidas, informado en la presente nota, considera el valor cuota correspondiente al 31 de diciembre de 2024. El saldo de las cuotas suscritas considera el valor cuota de la fecha de suscripción.

(\*\*) Las transferencias de cuotas no se consideran para efectos de sumatoria.

**Nota 22 Cuotas emitidas, continuación**

Serie C:

(i) El detalle y movimientos de las cuotas serie C vigentes al 31 de diciembre de 2024, es el siguiente:

Emisión Vigente	Comprometidas(*)	Suscritas	Pagadas	Total
31.12.2024	7.205.033	129.634.049	129.634.049	136.839.082

(ii) Los movimientos relevantes de cuotas son los siguientes:

	Comprometidas(*)	Suscritas	Pagadas	Total
Saldo de inicio 01.01.2024	9.232.318	127.606.151	127.606.151	136.838.469
Emisiones del período	-	2.027.898	2.027.898	2.027.898
Transferencias (**)	-	13.106.841	13.106.841	13.106.841
Disminuciones	(2.027.285)	-	-	(2.027.285)
<b>Saldo al cierre 31.12.2024</b>	<b>7.205.033</b>	<b>129.634.049</b>	<b>129.634.049</b>	<b>136.839.082</b>

(\*) El cálculo del número de cuotas comprometidas, informado en la presente nota, considera el valor cuota correspondiente al 31 de diciembre de 2024.

(\*\*) Las transferencias de cuotas no se consideran para efectos de sumatoria.

Al 31 de diciembre de 2023:

Serie A:

(i) El detalle y movimientos de las cuotas serie A vigentes al 31 de diciembre de 2023, es el siguiente:

Emisión Vigente	Comprometidas(*)	Suscritas	Pagadas	Total
31.12.2023	116.434	1.741.104	1.741.104	1.857.538

(ii) Los movimientos relevantes de cuotas son los siguientes:

	Comprometidas(*)	Suscritas	Pagadas	Total
Saldo de inicio 01.01.2023	116.434	1.741.104	1.741.104	1.857.538
Emisiones del período	-	-	-	-
Transferencias (**)	-	-	-	-
Disminuciones	-	-	-	-
<b>Saldo al cierre 31.12.2023</b>	<b>116.434</b>	<b>1.741.104</b>	<b>1.741.104</b>	<b>1.857.538</b>

(\*) El cálculo del número de cuotas comprometidas, informado en la presente nota, considera el valor cuota correspondiente al 31 de diciembre de 2023. El saldo de las cuotas suscritas considera el valor cuota de la fecha de suscripción.

(\*\*) Las transferencias de cuotas no se consideran para efectos de sumatoria.

**Nota 22 Cuotas emitidas, continuación**

Serie B:

(i) El detalle y movimientos de las cuotas serie B vigentes al 31 de diciembre de 2023, es el siguiente:

Emisión Vigente	Comprometidas(*)	Suscritas	Pagadas	Total
31.12.2023	198.837	2.971.980	2.971.980	3.170.817

(ii) Los movimientos relevantes de cuotas son los siguientes:

	Comprometidas(*)	Suscritas	Pagadas	Total
Saldo de inicio 01.01.2023	198.837	2.971.980	2.971.980	3.170.817
Emisiones del período	-	-	-	-
Transferencias (**)	-	-	-	-
Disminuciones	-	-	-	-
<b>Saldo al cierre 31.12.2023</b>	<b>198.837</b>	<b>2.971.980</b>	<b>2.971.980</b>	<b>3.170.817</b>

(\*) El cálculo del número de cuotas comprometidas, informado en la presente nota, considera el valor cuota correspondiente al 31 de diciembre de 2023. El saldo de las cuotas suscritas considera el valor cuota de la fecha de suscripción.

(\*\*) Las transferencias de cuotas no se consideran para efectos de sumatoria.

Serie C:

(i) El detalle y movimientos de las cuotas serie C vigentes al 31 de diciembre de 2023, es el siguiente:

Emisión Vigente	Comprometidas(*)	Suscritas	Pagadas	Total
31.12.2023	8.300.812	127.606.151	127.606.151	135.906.963

(ii) Los movimientos relevantes de cuotas son los siguientes:

	Comprometidas(*)	Suscritas	Pagadas	Total
Saldo de inicio 01.01.2023	8.300.812	127.606.151	127.606.151	135.906.963
Emisiones del período	-	-	-	-
Transferencias (**)	-	-	-	-
Disminuciones	-	-	-	-
<b>Saldo al cierre 31.12.2023</b>	<b>8.300.812</b>	<b>127.606.151</b>	<b>127.606.151</b>	<b>135.906.963</b>

(\*) El cálculo del número de cuotas comprometidas, informado en la presente nota, considera el valor cuota correspondiente al 31 de diciembre de 2023.

(\*\*) Las transferencias de cuotas no se consideran para efectos de sumatoria.

**Nota 23 Reparto de beneficios a los Aportantes**

Al 31 de diciembre de 2024 y 2023, el fondo mantiene el siguiente detalle en Reparto de beneficio a los aportantes:

Serie	Fecha Distribución	Monto por Cuota (USD)	Monto Total Distribuido (MUSD)	Tipo de Dividendo
Serie A	27.12.2024	0,0076815555	13	PROVISORIO
Serie B	27.12.2024	0,0082966760	25	PROVISORIO
Serie C	27.12.2024	0,0092145535	1.194	PROVISORIO
Serie A	18.11.2024	0,0020132433	4	PROVISORIO
Serie B	18.11.2024	0,0021738840	7	PROVISORIO
Serie C	18.11.2024	0,0024139166	313	PROVISORIO
Serie A	23.10.2024	0,0124445409	22	PROVISORIO
Serie B	23.10.2024	0,0134351375	40	PROVISORIO
Serie C	23.10.2024	0,0149165273	1.903	PROVISORIO
Serie A	01.10.2024	0,0049108210	9	PROVISORIO
Serie B	01.10.2024	0,0053009139	16	PROVISORIO
Serie C	01.10.2024	0,0058847296	751	PROVISORIO
Serie A	28.08.2024	0,0024991557	4	PROVISORIO
Serie B	28.08.2024	0,0026970404	8	PROVISORIO
Serie C	28.08.2024	0,0029935450	382	PROVISORIO
Serie A	29.07.2024	0,0160750306	28	PROVISORIO
Serie B	29.07.2024	0,0173442251	52	PROVISORIO
Serie C	29.07.2024	0,0192479848	2.456	PROVISORIO
Serie A	24.06.2024	0,0074727702	13	PROVISORIO
Serie B	24.06.2024	0,0080607676	24	PROVISORIO
Serie C	24.06.2024	0,0089438618	1.141	PROVISORIO
Serie A	06.05.2024	0,0028938421	5	PROVISORIO
Serie B	06.05.2024	0,0031204719	9	PROVISORIO
Serie C	06.05.2024	0,0034614545	442	PROVISORIO
Serie A	08.04.2024	0,0115737946	20	PROVISORIO
Serie B	08.04.2024	0,0124778902	37	PROVISORIO
Serie C	08.04.2024	0,0138394187	1.766	PROVISORIO
Serie A	06.03.2024	0,0034022321	6	PROVISORIO
Serie B	06.03.2024	0,0036671579	11	PROVISORIO
Serie C	06.03.2024	0,0040666069	519	PROVISORIO
Serie A	12.02.2024	0,0025291252	4	PROVISORIO

**Nota 23 Reparto de beneficios a los Aportantes, continuación**

Serie	Fecha Distribución	Monto por Cuota (USD)	Monto Total Distribuido (MUSD)	Tipo de Dividendo
Serie B	12.02.2024	0,0027256274	8	PROVISORIO
Serie C	12.02.2024	0,0030221486	386	PROVISORIO
Serie A	18.01.2024	0,0115824213	20	PROVISORIO
Serie B	18.01.2024	0,0124801748	37	PROVISORIO
Serie C	18.01.2024	0,0138361132	1.766	PROVISORIO
Serie A	28.12.2023	0,0011926398	2	DEFINITIVO
Serie B	28.12.2023	0,0012848842	4	DEFINITIVO
Serie C	28.12.2023	0,0014243251	182	DEFINITIVO
Serie A	29.11.2023	0,0074193845	13	DEFINITIVO
Serie B	29.11.2023	0,0079916789	24	DEFINITIVO
Serie C	29.11.2023	0,0088576442	1.130	DEFINITIVO
Serie A	08.11.2023	0,0128510704	22	DEFINITIVO
Serie B	08.11.2023	0,0138403253	41	DEFINITIVO
Serie C	08.11.2023	0,0153383659	1.957	DEFINITIVO
Serie A	14.09.2023	0,0008439703	1	DEFINITIVO
Serie B	14.09.2023	0,0009085963	3	DEFINITIVO
Serie C	14.09.2023	0,0010066528	128	DEFINITIVO
Serie A	14.08.2023	0,0018824148	3	DEFINITIVO
Serie B	14.08.2023	0,0020261072	6	DEFINITIVO
Serie C	14.08.2023	0,0022444093	286	DEFINITIVO
Serie A	30.06.2023	0,0120396656	21	DEFINITIVO
Serie B	30.06.2023	0,0129546127	39	DEFINITIVO
Serie C	30.06.2023	0,0143469358	1.831	DEFINITIVO
Serie A	22.05.2023	0,0052047839	9	DEFINITIVO
Serie B	22.05.2023	0,0055988398	17	DEFINITIVO
Serie C	22.05.2023	0,0061993644	791	DEFINITIVO
Serie A	04.04.2023	0,0117829779	21	DEFINITIVO
Serie B	04.04.2023	0,0126708592	38	DEFINITIVO
Serie C	04.04.2023	0,0140264112	1.790	DEFINITIVO
Serie A	27.02.2023	0,0064712562	11	DEFINITIVO
Serie B	27.02.2023	0,0069571531	21	DEFINITIVO
Serie C	27.02.2023	0,0077000000	983	DEFINITIVO
Serie A	31.01.2023	0,0028937042	5	DEFINITIVO

**Nota 23 Reparto de beneficios a los Aportantes, continuación**

Serie	Fecha Distribución	Monto por Cuota (USD)	Monto Total Distribuido (MUSD)	Tipo de Dividendo
Serie B	31.01.2023	0,0031103944		9 DEFINITIVO
Serie C	31.01.2023	0,0034420255		439 DEFINITIVO
Serie A	05.01.2023	0,0091751613		16 DEFINITIVO
Serie B	05.01.2023	0,0098603826		29 DEFINITIVO
Serie C	05.01.2023	0,0109101766		1.392 DEFINITIVO

Los dividendos del tipo "Definitivo" son con cargo al ejercicio terminado al cierre del año anterior del presente Estado Financiero, mientras que los dividendos del tipo "Provisorio", son con cargo al ejercicio en curso, que posteriormente pasarán a Definitivos en la próxima Asamblea Ordinaria de Aportantes del Fondo.

**Nota 24 Rentabilidad del Fondo**

Serie	Tipo Rentabilidad	Rentabilidad Acumulada %		
		Período Actual	Últimos 12 meses	Últimos 24 meses
SERIE C	Nominal	(10,0896)	(10,0896)	(18,5809)
SERIE C	Real	-	-	-

Serie	Tipo Rentabilidad	Rentabilidad Acumulada %		
		Período Actual	Últimos 12 meses	Últimos 24 meses
SERIE B	Nominal	(10,2664)	(10,2664)	(18,8869)
SERIE B	Real	-	-	-

Serie	Tipo Rentabilidad	Rentabilidad Acumulada %		
		Período Actual	Últimos 12 meses	Últimos 24 meses
SERIE A	Nominal	(10,4785)	(10,4785)	(19,2893)
SERIE A	Real	-	-	-

- La moneda funcional del Fondo es el dólar estadounidense, por lo que no se informa rentabilidad real.
- La rentabilidad para el ejercicio actual del Fondo se calcula tomando la variación del valor cuota entre el 31 de diciembre de 2024 y 2023.
- La rentabilidad de los últimos 12 y 24 meses corresponden a períodos móviles.
- Cálculo de rentabilidad no considera factor de ajuste por distribución de dividendos.

La información del cuadro anterior no contiene los eventos de capital que impactan el valor cuota y por lo tanto, no es la mejor representación del rendimiento del Fondo. En consecuencia, a continuación se indica la tasa interna de retorno (TIR) de cada serie del Fondo al 31 de diciembre de 2024.

#### Nota 24 Rentabilidad del Fondo, continuación

La TIR, calculada en base a los flujos efectivos desde el inicio de operaciones captura todos los eventos de capital materializados en el período (llamados de capital, disminuciones de capital, dividendos y patrimonio de cierre) y es utilizada como una buena práctica de mercado con el objetivo de representar la rentabilidad anualizada de vehículos o fondos que invierten en activos alternativos.

La TIR al 31 de diciembre de 2024 es:

Serie	TIR %
A	10,70
B	11,06
C	11,37

#### Nota 25 Inversión acumulada en acciones o en cuotas de Fondos de inversión

Al 31 de diciembre de 2024 y 2023, el Fondo no mantiene Inversión acumulada en acciones o en cuotas de Fondos de inversión.

#### Nota 26 Excesos de inversión

Al 31 de diciembre de 2024 y 2023, el Fondo no mantiene excesos de inversión a informar.

#### Nota 27 Gravámenes y prohibiciones

Al 31 de diciembre de 2024 y 2023, el Fondo no mantiene Gravámenes y prohibiciones.

#### Nota 28 Custodia de valores

Los activos financieros del Fondo permanecen en custodia según el siguiente detalle:

Al 31 de diciembre de 2024:

Entidades	CUSTODIA NACIONAL			CUSTODIA EXTRANJERA		
	Monto Custodiado MUSD	% sobre total de inversiones en instrumentos emitidos por emisores nacionales	% sobre total activo del fondo	Monto Custodiado MUSD	% sobre total de inversiones en instrumentos emitidos por emisores extranjeros	% sobre total activo del fondo
Empresas de depósito de valores - custodia encargada por Sociedad Administradora	-	-	-	-	-	-
Empresas de depósito de valores - custodia encargada por entidades bancarias	-	-	-	-	-	-
Otras entidades	-	-	-	88.518	100,0000	99,8872
<b>Total cartera de inversiones en custodia</b>	<b>-</b>	<b>-</b>	<b>-</b>	<b>88.518</b>	<b>100,0000</b>	<b>99,8872</b>

El contrato que acredita la propiedad de la inversión está en resguardo de la Administradora.

**Nota 28 Custodia de valores, continuación**

Al 31 de diciembre de 2023:

Entidades	CUSTODIA NACIONAL			CUSTODIA EXTRANJERA		
	Monto Custodiado MUSD	% sobre total de inversiones en instrumentos emitidos por emisores nacionales	% sobre total activo del fondo	Monto Custodiado MUSD	% sobre total de inversiones en instrumentos emitidos por emisores extranjeros	% sobre total activo del fondo
Empresas de depósito de valores - custodia encargada por Sociedad Administradora	-	-	-	-	-	-
Empresas de depósito de valores - custodia encargada por entidades bancarias	-	-	-	-	-	-
Otras entidades	-	-	-	96.790	100,0000	99,7537
<b>Total cartera de inversiones en custodia</b>	<b>-</b>	<b>-</b>	<b>-</b>	<b>96.790</b>	<b>100,0000</b>	<b>99,7537</b>

El contrato que acredita la propiedad de la inversión está en resguardo de la Administradora.

**Nota 29 Partes relacionadas**

Se considera que las partes están relacionadas si una de las partes tiene la capacidad de controlar a la otra o ejercer influencia significativa sobre la otra parte al tomar decisiones financieras u operacionales, o si se encuentran comprendidas por el Artículo N°100 de la Ley de Mercado de Valores.

**(a) Remuneración por administración**

La Administradora percibirá por la administración del Fondo una remuneración fija anual según el siguiente detalle:

Serie	Remuneración	
	Fija Anual (%)	Variable
A	Hasta un 0,4760% (IVA incluido)	No aplica
B	Hasta un 0,23800% (IVA incluido)	No aplica
C	Hasta un 0,0595% (IVA incluido)	No aplica

La Administradora percibirá por la administración del Fondo una remuneración fija anual de hasta los porcentajes indicados precedentemente. Dicha remuneración se calculará en forma diaria, aplicando la proporción que corresponda de dichos porcentajes sobre el valor promedio que haya tenido diariamente el patrimonio de cada Serie del Fondo, más el saldo de los aportes comprometidos por suscribir a la respectiva Serie en el día en cuestión, a través de contratos de promesa de suscripción de cuotas.



**Nota 29 Partes relacionadas, continuación**

**(a) Remuneración por administración, continuación**

El total de remuneración por administración del período finalizado al 31 de diciembre de 2024 y 2023, es el siguiente:

Concepto	31.12.2024	31.12.2023
	MUSD	MUSD
Remuneración por administración Fija	67	74
<b>Total</b>	<b>67</b>	<b>74</b>

**(b) Tenencia de cuotas por la Administradora, entidades relacionadas a la misma y otros**

La Administradora, sus Personas relacionadas, sus Accionistas y los Trabajadores que representen al empleador o que tengan facultades generales de administración, mantienen cuotas del Fondo según se detalla a continuación:

Por el ejercicio terminado al 31 de diciembre de 2024:

Tenedor	% sobre el patrimonio del fondo al inicio del Ejercicio	Número de cuotas a comienzos del ejercicio	Número de cuotas adquiridas en el año	Número de cuotas rescatadas en el año	Número de cuotas al cierre del ejercicio	Monto en cuotas al cierre del ejercicio (MUSD)	% sobre el patrimonio del fondo al cierre del Ejercicio
Sociedad Administradora	-	-	-	-	-	-	-
Personas relacionadas	0,0031	5.000	-	-	5.000	3	0,0034
Accionistas de la Sociedad Administradora	-	-	-	-	-	-	-
Trabajadores que representen al empleador	-	-	-	-	-	-	-

**Nota 29 Partes relacionadas, continuación**

**(b) Tenencia de cuotas por la Administradora, entidades relacionadas a la misma y otros, continuación**

Por el ejercicio terminado al 31 de diciembre de 2023:

Tenedor	% sobre el patrimonio del fondo al inicio del Ejercicio	Número de cuotas a comienzos del ejercicio	Número de cuotas adquiridas en el año	Número de cuotas rescatadas en el año	Número de cuotas al cierre del ejercicio	Monto en cuotas al cierre del ejercicio (MUSD)	% sobre el patrimonio del fondo al cierre del Ejercicio
Sociedad Administradora	-	-	-	-	-	-	-
Personas relacionadas	0,0028	5.000	-	-	5.000	3	0,0031
Accionistas de la Sociedad Administradora	-	-	-	-	-	-	-
Trabajadores que representen al empleador	-	-	-	-	-	-	-

**Nota 30 Garantía constituida por la Sociedad Administradora en beneficio del Fondo**

Al 31 de diciembre de 2024, la Administradora mantiene póliza de garantía N°663886, con la Cía. de Seguros Generales Consorcio Nacional de Seguros S.A., de acuerdo al siguiente detalle:

Naturaleza	Emisor	Representante de los beneficiarios	Monto UF	Vigencia (Desde - Hasta)
Póliza de seguro	Cía. de Seguros Generales Consorcio Nacional de Seguros S.A.	Banco de Chile	24.412	10.01.2024-10.01.2025

La referida póliza de seguro fue constituida como garantía por la Administradora, en beneficio del Fondo, para asegurar el cumplimiento de sus obligaciones por la administración del mismo, de acuerdo a la Ley N°20.712 sobre Administración de fondos de terceros y carteras individuales.

**Nota 31 Costos de transacción**

Al 31 de diciembre de 2024 y 2023, el Fondo no mantiene costos de transacción.

### Nota 32 Otros gastos de operación

Tipo de Gasto	31.12.2024	31.12.2023	01.10.2024 al 31.12.2024	01.10.2023 al 31.12.2023
	MUSD	MUSD	MUSD	MUSD
Gastos asamblea	2	1	1	-
Gastos auditoría	4	5	4	5
Gastos backoffice	10	12	3	4
Gastos bolsa de comercio	-	1	-	1
Gastos CMF	-	-	-	-
Gastos legales	2	1	2	1
Gastos valorizador	1	2	-	1
<b>Total</b>	<b>19</b>	<b>22</b>	<b>10</b>	<b>12</b>
% sobre el activo del fondo	0,0214	0,0227	0,0113	0,0124

### Nota 33 Información estadística

Al 31 de diciembre de 2024:

Serie	Mes	Valor Libro Cuota USD	Valor Mercado Cuota USD	Patrimonio (MUSD)	Nº Aportantes
SERIE A	Enero	0,6022	0,6022	1.048	4
SERIE A	Febrero	0,6096	0,6096	1.061	4
SERIE A	Marzo	0,6094	0,6094	1.061	4
SERIE A	Abril	0,5906	0,5906	1.028	4
SERIE A	Mayo	0,6078	0,6078	1.058	4
SERIE A	Junio	0,5980	0,5980	1.041	4
SERIE A	Julio	0,5728	0,5728	997	4
SERIE A	Agosto	0,5759	0,5759	1.003	4
SERIE A	Septiembre	0,5701	0,5701	993	4
SERIE A	Octubre	0,5521	0,5521	977	4
SERIE A	Noviembre	0,5643	0,5643	999	4
SERIE A	Diciembre	0,5519	0,5519	977	4

**Nota 33 Información estadística, continuación**

Serie	Mes	Valor Libro Cuota USD	Valor Mercado Cuota USD	Patrimonio (MUSD)	Nº Aportantes
SERIE B	Enero	0,6490	0,6490	1.929	4
SERIE B	Febrero	0,6571	0,6571	1.953	4
SERIE B	Marzo	0,6570	0,6570	1.953	4
SERIE B	Abril	0,6368	0,6368	1.893	4
SERIE B	Mayo	0,6555	0,6555	1.948	4
SERIE B	Junio	0,6452	0,6452	1.918	4
SERIE B	Julio	0,6180	0,6180	1.837	4
SERIE B	Agosto	0,6215	0,6215	1.847	4
SERIE B	Septiembre	0,6154	0,6154	1.829	4
SERIE B	Octubre	0,5961	0,5961	1.801	4
SERIE B	Noviembre	0,6094	0,6094	1.841	4
SERIE B	Diciembre	0,5961	0,5961	1.801	4

Serie	Mes	Valor Libro Cuota USD	Valor Mercado Cuota USD	Patrimonio (MUSD)	Nº Aportantes
SERIE C	Enero	0,7195	0,7195	91.813	12
SERIE C	Febrero	0,7287	0,7287	92.987	12
SERIE C	Marzo	0,7286	0,7286	92.974	12
SERIE C	Abril	0,7064	0,7064	90.141	12
SERIE C	Mayo	0,7273	0,7273	92.808	12
SERIE C	Junio	0,7159	0,7159	91.353	12
SERIE C	Julio	0,6859	0,6859	87.525	12
SERIE C	Agosto	0,6899	0,6899	88.035	12
SERIE C	Septiembre	0,6832	0,6832	87.181	12
SERIE C	Octubre	0,6619	0,6619	85.805	15
SERIE C	Noviembre	0,6768	0,6768	87.736	12
SERIE C	Diciembre	0,6621	0,6621	85.831	13

**Nota 33 Información estadística, continuación**

Al 31 de diciembre de 2023:

Serie	Mes	Valor Libro Cuota (USD)	Valor Mercado Cuota (USD)	Patrimonio (MUSD)	Nº Aportantes
SERIE A	Enero	0,6755	0,6755	1.176	4
SERIE A	Febrero	0,6669	0,6669	1.161	4
SERIE A	Marzo	0,6472	0,6472	1.127	4
SERIE A	Abril	0,6469	0,6469	1.126	4
SERIE A	Mayo	0,6646	0,6646	1.157	4
SERIE A	Junio	0,6448	0,6448	1.123	4
SERIE A	Julio	0,6672	0,6672	1.162	4
SERIE A	Agosto	0,6643	0,6643	1.157	4
SERIE A	Septiembre	0,6632	0,6632	1.155	4
SERIE A	Octubre	0,6629	0,6629	1.154	4
SERIE A	Noviembre	0,6185	0,6185	1.077	4
SERIE A	Diciembre	0,6165	0,6165	1.074	4

Serie	Mes	Valor Libro Cuota (USD)	Valor Mercado Cuota (USD)	Patrimonio (MUSD)	Nº Aportantes
SERIE B	Enero	0,7261	0,7261	2.158	4
SERIE B	Febrero	0,7170	0,7170	2.131	4
SERIE B	Marzo	0,6959	0,6959	2.068	4
SERIE B	Abril	0,6958	0,6958	2.068	4
SERIE B	Mayo	0,7150	0,7150	2.125	4
SERIE B	Junio	0,6938	0,6938	2.062	4
SERIE B	Julio	0,7181	0,7181	2.134	4
SERIE B	Agosto	0,7152	0,7152	2.126	4
SERIE B	Septiembre	0,7141	0,7141	2.122	4
SERIE B	Octubre	0,7139	0,7139	2.122	4
SERIE B	Noviembre	0,6663	0,6663	1.980	4
SERIE B	Diciembre	0,6643	0,6643	1.975	4

**Nota 33 Información estadística, continuación**

Serie	Mes	Valor Libro Cuota (USD)	Valor Mercado Cuota (USD)	Patrimonio (MUSD)	Nº Aportantes
SERIE C	Enero	0,8036	0,8036	102.544	12
SERIE C	Febrero	0,7936	0,7936	101.268	12
SERIE C	Marzo	0,7704	0,7704	98.308	12
SERIE C	Abril	0,7703	0,7703	98.295	12
SERIE C	Mayo	0,7917	0,7917	101.026	12
SERIE C	Junio	0,7684	0,7684	98.053	12
SERIE C	Julio	0,7955	0,7955	101.511	12
SERIE C	Agosto	0,7923	0,7923	101.102	12
SERIE C	Septiembre	0,7912	0,7912	100.962	12
SERIE C	Octubre	0,7912	0,7912	100.962	12
SERIE C	Noviembre	0,7385	0,7385	94.237	12
SERIE C	Diciembre	0,7364	0,7364	93.969	12

**Nota 34 Información por segmentos**

Al 31 de diciembre de 2024 y 2023, el Fondo no ha tenido información por segmentos.

**Nota 35 Sanciones**

En el ejercicio comprendido entre el 31 de diciembre de 2024 y 2023, la Sociedad Administradora, sus Directores y Administradores no han sido objeto de sanciones por parte de algún Organismo Fiscalizador.

**Nota 36 Valor económico de la cuota**

Al 31 de diciembre de 2024 y 2023, el Fondo ha optado por no efectuar la valorización económica de sus cuotas, la cual es de carácter voluntario según lo indicado por la circular N°1258.

**Nota 37 Consolidación de subsidiarias o filiales e información de asociadas o coligadas**

Al 31 de diciembre de 2024 y 2023, el Fondo de Inversión no posee control directo o indirecto sobre sociedades.

**Nota 38 Hechos posteriores**

Con fecha 10 de enero de 2025, la Sociedad Administradora, renovó la póliza de seguro de garantía con la Compañía de Seguros Generales Consorcio Nacional de Seguros S.A. a favor de los Aportantes del Fondo por 22.404,02 Unidades de Fomento, con vigencia desde el 10 de enero de 2025 y hasta el 10 de enero de 2026, de acuerdo a los Artículos Nos. 12, 13 y 14 de la Ley N°20.712.

Con fecha 29 de enero de 2025, se efectuó un reparto de dividendo provisorio por un monto ascendente a USD98.537,15-.

Entre el 1° de enero de 2025 y la fecha de emisión de los presentes Estados Financieros, no han ocurrido otros hechos de carácter financiero o de otra índole que pudiesen afectar en forma significativa los saldos o la presentación de los presentes estados financieros.

**(A) RESUMEN DE LA CARTERA DE INVERSIONES**

Descripción	Monto Invertido			% del total de activos
	Nacional	Extranjero	Total	
	MUSD	MUSD	MUSD	
Acciones de sociedades anónimas abiertas	-	-	-	-
Derechos preferentes de suscripción de acciones de sociedades anónimas abiertas	-	-	-	-
Cuotas de Fondos mutuos	-	-	-	-
Cuotas de Fondos de inversión	-	-	-	-
Certificados de depósitos de valores (CDV)	-	-	-	-
Títulos que representen productos	-	-	-	-
Otros títulos de renta variable	-	-	-	-
Depósitos a plazo y otros títulos de bancos e instituciones financieras	-	-	-	-
Cartera de créditos o de cobranzas	-	-	-	-
Títulos emitidos o garantizados por Estados o Bancos Centrales	-	-	-	-
Otros títulos de deuda	-	-	-	-
Acciones no registradas	-	-	-	-
Cuotas de Fondos de inversión privados	-	-	-	-
Títulos de deuda no registrados	-	-	-	-
Bienes raíces	-	-	-	-
Proyectos en desarrollo	-	-	-	-
Deudores por operaciones de leasing	-	-	-	-
Acciones de sociedades anónimas inmobiliarias y concesionarias	-	-	-	-
Otras inversiones	-	88.518	88.518	99,8872
<b>Total</b>	-	<b>88.518</b>	<b>88.518</b>	<b>99,8872</b>

**(B) ESTADOS DE RESULTADOS DEVENGADOS Y REALIZADOS**

Descripción	31.12.2024	31.12.2023
	MUSD	MUSD
<b>UTILIDAD (PÉRDIDA) NETA REALIZADA DE INVERSIONES</b>	-	-
Enajenación de acciones de sociedades anónimas	-	-
Enajenación de cuotas de Fondos de inversión	-	-
Enajenación de cuotas de Fondos mutuos	-	-
Enajenación de certificados de depósito de valores	-	-
Dividendos percibidos	-	-
Enajenación de títulos de deuda	-	-
Intereses percibidos en títulos de deuda	-	-
Enajenación de bienes raíces	-	-
Arriendo de bienes raíces	-	-
Enajenación de cuotas o derechos en comunidades sobre bienes raíces	-	-
Resultado por operaciones con instrumentos derivados	-	-
Otras inversiones y operaciones	-	-
<b>PÉRDIDA NO REALIZADA DE INVERSIONES</b>	-	-
Valorización de acciones de sociedades anónimas	-	-
Valorización de cuotas de Fondos de inversión	-	-
Valorización de cuotas de Fondos mutuos	-	-
Valorización de certificados de depósitos de valores	-	-
Valorización de títulos de deuda	-	-
Valorización de bienes raíces	-	-
Valorización de cuotas o derechos en comunidades bienes raíces	-	-
Resultado por operaciones con instrumentos derivados	-	-
Otras inversiones y operaciones	-	-



**(B) ESTADOS DE RESULTADOS DEVENGADOS Y REALIZADOS, continuación**

Descripción	31.12.2024	31.12.2023
	MUSD	MUSD
<b>UTILIDAD NO REALIZADA DE INVERSIONES</b>	<b>8.750</b>	<b>6.326</b>
Valorización de acciones de sociedades anónimas	-	-
Valorización de cuotas de Fondos de inversión	-	-
Valorización de cuotas de Fondos mutuos	-	-
Valorización de certificados de depósito de valores	-	-
Dividendos devengados	-	-
Valorización de títulos de deuda	-	-
Intereses devengados de títulos de deuda	-	-
Valorización de bienes raíces	-	-
Arriendos devengados de bienes raíces	-	-
Valorización de cuotas o derechos en comunidades sobre bienes muebles	-	-
Resultado por operaciones con instrumentos derivados	-	-
Otras inversiones y operaciones	8.750	6.326
<b>GASTOS DEL EJERCICIO</b>	<b>(105)</b>	<b>(115)</b>
Gastos financieros	(7)	(5)
Comisión de la Sociedad Administradora	(67)	(74)
Remuneración del comité de vigilancia	(12)	(14)
Gastos operacionales de cargo del Fondo	(19)	(22)
Otros gastos	-	-
<b>Diferencias de cambio</b>	<b>-</b>	<b>-</b>
<b>RESULTADO NETO DEL EJERCICIO</b>	<b>8.645</b>	<b>6.211</b>

(C) ESTADOS DE UTILIDAD PARA LA DISTRIBUCIÓN DE DIVIDENDOS

Descripción	31.12.2024	31.12.2023
	MUSD	MUSD
<b>BENEFICIO NETO PERCIBIDO EN EL EJERCICIO</b>	<b>(105)</b>	<b>(115)</b>
Utilidad (pérdida) neta realizada de inversiones	-	-
Pérdida no realizada de inversiones (menos)	-	-
Gastos del ejercicio (menos)	(105)	(115)
Saldo neto deudor de diferencias de cambio (menos)	-	-
<b>DIVIDENDOS PROVISORIOS (menos)</b>	<b>(13.441)</b>	<b>(9.827)</b>
<b>BENEFICIO NETO PERCIBIDO ACUMULADO DE EJERCICIOS ANTERIORES</b>	<b>14.863</b>	<b>11.597</b>
<b>Utilidad (pérdida) realizada no distribuida</b>	<b>2.063</b>	<b>(1.203)</b>
Utilidad (pérdida) realizada no distribuida inicial	(1.318)	9.851
Utilidad devengada acumulada realizada en ejercicio	13.208	10.217
Pérdida devengada acumulada realizada en ejercicio (menos)	-	(12.800)
Dividendos definitivos declarados (menos)	(9.827)	(8.471)
<b>Pérdida devengada acumulada (menos)</b>	<b>-</b>	<b>-</b>
Pérdida devengada acumulada inicial (menos)	-	(12.800)
Abono a pérdida devengada acumulada (más)	-	12.800
<b>Ajuste a resultado devengado acumulado</b>	<b>12.800</b>	<b>12.800</b>
Por utilidad devengada en el ejercicio (más)	12.800	12.800
Por pérdida devengada en el ejercicio (más)	-	-
<b>MONTO SUSCEPTIBLE DE DISTRIBUIR</b>	<b>1.317</b>	<b>1.655</b>

## HECHOS RELEVANTES

**RUN Fondo** : 9167-7  
**Nombre Fondo** : Compass Private Equity XII Fondo de Inversión.  
**Nombre Sociedad Administradora:** Compass Group Chile S.A. Administradora General de Fondos

Con fecha 10 de enero de 2024, la Sociedad Administradora, renovó la póliza de seguro de garantía con la Compañía de Seguros Generales Consorcio Nacional de Seguros S.A. a favor de los Aportantes del Fondo por 24.412 Unidades de Fomento, con vigencia desde el 10 de enero de 2024 y hasta el 10 de enero de 2025, de acuerdo con los Artículos Nos. 12, 13 y 14 de la Ley N°20.712.

Durante el transcurso del cuarto trimestre del presente año, la valorización de los fondos de activos alternativos internacionales, se ajustaron con capital account statements correspondientes al tercer trimestre del año 2024. Estos reportes capturan ajustes en la valorización de los activos de los fondos extranjeros de capital privado.

Entre el 1° de enero y 31 de diciembre de 2024, se han efectuado los siguientes ajustes al valor de la inversión mantenida por el Fondo Local en el Fondo Extranjero de Capital Privado:

Fecha Ajuste	Statement Fondo Extranjero	Monto (USD)	Tipo
26-02-2024	31-12-2023	2.604.343	Mayor valor
14-05-2024	31-03-2024	2.751.090	Mayor valor
12-08-2024	30-06-2024	930.594	Mayor valor
14-11-2024	30-09-2024	2.464.343	Mayor valor

Entre el 1° de enero y 31 de diciembre de 2024, se han efectuado los siguientes llamados de capital:

### Serie A:

Fecha	N° Cuotas Llamadas	Valor Cuota (USD)	Monto Llamado (USD)
28-10-2024	28.548	0,5521	15.762

### Serie B:

Fecha	N° Cuotas Llamadas	Valor Cuota (USD)	Monto Llamado (USD)
28-10-2024	48.655	0,5961	29.005

### Serie C:

Fecha	N° Cuotas Llamadas	Valor Cuota (USD)	Monto Llamado (USD)
28-10-2024	2.027.898	0,6619	1.342.270

Entre el 1° de enero y 31 de diciembre de 2024, se han efectuado las siguientes disminuciones de capital:

### Serie A:

Fecha	Factor (USD)	Monto (USD)
18-01-2024	0,0024771639	4.313
12-02-2024	0,0021275984	3.704
06-03-2024	0,0007927786	1.380

08-04-2024	0,0040408040	7.035
24-06-2024	0,0019766941	3.442
29-07-2024	0,0089419759	15.569
01-10-2024	0,0006248105	1.088
23-10-2024	0,0053085571	9.243
18-11-2024	0,0008432618	1.492
27-12-2024	0,0044819207	7.931

Serie B:

Fecha	Factor (USD)	Monto (USD)
18-01-2024	0,0026691667	7.933
12-02-2024	0,0022929057	6.814
06-03-2024	0,0008545111	2.540
08-04-2024	0,0043564526	12.947
24-06-2024	0,0021322283	6.337
29-07-2024	0,0096479822	28.674
01-10-2024	0,0006744460	2.004
23-10-2024	0,0057311254	17.033
18-11-2024	0,0009105470	2.750
27-12-2024	0,0048408199	14.622

Serie C:

Fecha	Factor (USD)	Monto (USD)
18-01-2024	0,0029591659	377.608
12-02-2024	0,0025423550	324.420
06-03-2024	0,0009475878	120.918
08-04-2024	0,0048318074	616.568
24-06-2024	0,0023658252	301.894
29-07-2024	0,0107069763	1.366.276
01-10-2024	0,0007487245	95.542
23-10-2024	0,0063630510	811.964
18-11-2024	0,0010110851	131.071
27-12-2024	0,0053763708	696.961

Entre el 1° de enero y 31 de diciembre de 2024, se han efectuado las siguientes distribuciones de dividendos:

Serie A:

Tipo de Dividendo	Fecha	Factor (USD)	Monto (USD)
Provisorio	18-01-2024	0,0115824213	20.166
Provisorio	12-02-2024	0,0025291252	4.403
Provisorio	06-03-2024	0,0034022321	5.924
Provisorio	08-04-2024	0,0115737946	20.151
Provisorio	06-05-2024	0,0028938421	5.038
Provisorio	24-06-2024	0,0074727702	13.011
Provisorio	29-07-2024	0,0160750306	27.988
Provisorio	28-08-2024	0,0024991557	4.351
Provisorio	01-10-2024	0,0049108210	8.550
Provisorio	23-10-2024	0,0124445409	21.667
Provisorio	18-11-2024	0,0020132433	3.563

Provisorio	27-12-2024	0,0076815555	13.594
------------	------------	--------------	--------

Serie B:

Tipo de Dividendo	Fecha	Factor (USD)	Monto (USD)
Provisorio	18-01-2024	0,0124801748	37.091
Provisorio	12-02-2024	0,0027256274	8.101
Provisorio	06-03-2024	0,0036671579	10.899
Provisorio	08-04-2024	0,0124778902	37.084
Provisorio	06-05-2024	0,0031204719	9.274
Provisorio	24-06-2024	0,0080607676	23.956
Provisorio	29-07-2024	0,0173442251	51.547
Provisorio	28-08-2024	0,0026970404	8.016
Provisorio	01-10-2024	0,0006744460	15.754
Provisorio	23-10-2024	0,0057311254	39.929
Provisorio	18-11-2024	0,0009105470	6.567
Provisorio	27-12-2024	0,0082966760	25.061

Serie C:

Tipo de Dividendo	Fecha	Factor (USD)	Monto (USD)
Provisorio	18-01-2024	0,0138361132	1.765.573
Provisorio	12-02-2024	0,0030221486	385.645
Provisorio	06-03-2024	0,0040666069	518.924
Provisorio	08-04-2024	0,0138394187	1.765.995
Provisorio	06-05-2024	0,0034614545	441.703
Provisorio	24-06-2024	0,0089438618	1.141.292
Provisorio	29-07-2024	0,0192479848	2.456.161
Provisorio	28-08-2024	0,0029935450	381.995
Provisorio	01-10-2024	0,0058847296	750.928
Provisorio	23-10-2024	0,0149165273	1.903.441
Provisorio	18-11-2024	0,0024139166	312.926
Provisorio	27-12-2024	0,0092145535	1.194.520

Con fecha 14 de mayo de 2024, se realizaron Asambleas Ordinaria y Extraordinaria de Aportantes del Fondo. En Asamblea Ordinaria de Aportantes se acordaron las siguientes materias:

- Designar a los miembros del comité de vigilancia para el ejercicio del año 2024, quedando constituido por los señores Juan Eduardo Fantini Perez-Villamil, Matías Dávila Vargas y José Brito Figari.
- Designar a Surlatina Auditores Limitada como auditores externos del Fondo para el ejercicio 2024.
- Designar a Analytics Lab como consultor independiente para la valorización de las inversiones del Fondo, de conformidad con lo establecido en el Oficio Circular N°657 de la Superintendencia de Valores y Seguros, hoy Comisión para el Mercado Financiero.

En Asamblea Extraordinaria de Aportantes se acordaron las siguientes materias:

- Modificación del texto vigente del Reglamento Interno del Fondo en lo referido a Aportes y Valorización de Cuotas.

En razón de lo anterior, con fecha 2 de julio de 2024, se efectuó el depósito del Reglamento Interno del Fondo, el cual contiene las modificaciones acordadas en la referida Asamblea. Dicho reglamento entró en vigencia a partir del día 17 de julio de 2024, según el plazo que establece la NCG N°365 de la Comisión para el Mercado Financiero.

Con fecha 20 de noviembre de 2024, se realizó Asamblea Extraordinaria de Aportantes del Fondo. En la que se acordó la siguiente materia:

- Se rechazó la sustitución de la Administradora, pronunciándose por la continuidad de la misma en la administración del Fondo en los términos establecidos en la sección 1.4 del número UNO Asamblea de Aportantes del Título VIII. Normas de Gobierno Corporativo del Reglamento Interno del Fondo; en consideración al cambio de controlador de la Administradora comunicado mediante Hecho Esencial de fecha 29 de octubre de 2024.

Al 31 de diciembre de 2024, no se han registrado otros hechos relevantes que informar.



## **Análisis Razonado de los Estados Financieros**

COMPASS PRIVATE EQUITY XII FONDO DE INVERSION

Al 31 de diciembre 2024, 2023

Santiago, Chile

## I. ANÁLISIS DE INDICADORES FINANCIEROS

Las principales tendencias observadas en algunos indicadores financieros, al 31 de diciembre de 2024 y 2023, se detallan a continuación:

		31.12.2024	31.12.2023	Variación	% Variación
<b>Razón de Liquidez</b>					
Razón Corriente	Veces	9.846,44	8.820,82	1.025,62	11,63
Razón Ácida	Veces	11,111	21,727	(10,616)	(48,86)
<b>Endeudamiento</b>					
Razón de endeudamiento	Veces	0,0001	0,0001	-	-
Porcentaje de deuda corto plazo	%	0,01	0,01	-	-
Cobertura de gastos financieros	Veces	1.250,00	1.265,20	(15,20)	(1,20)
<b>Resultados</b>					
Resultado Operacional	MUSD	8.750	6.326	2.424	38,32
Gastos Financieros	MUSD	(7)	(5)	(2)	(40,00)
Resultado no Operacional	MUSD	(105)	(115)	10	8,70
Utilidad del Ejercicio	MUSD	8.645	6.211	2.434	39,19
<b>Rentabilidad</b>					
Rentabilidad sobre el patrimonio	%	9,31	6,08	3,23	53,13
Rentabilidad sobre los activos	%	9,31	6,00	3,31	55,17
Utilidad por Cuota	Veces	0,0001	-	0,0001	100,00



### **Análisis Liquidez**

- a) Razón de liquidez:  $(\text{Total Activos corriente} / \text{Total Pasivos corriente})$
- b) Razón Ácida:  $(\text{Activos más líquidos (Caja +CFM)} / \text{Pasivo corriente})$

### **Análisis Endeudamiento**

- a) Razón de endeudamiento:  $(\text{Pasivo corriente} + \text{no corriente} / \text{Patrimonio})$
- b) Proporción deuda corto plazo  $(\text{Total Pasivo corriente} / \text{Total pasivos})$
- c) Cobertura Gastos Financieros  $(\text{Resultados realizados y devengados} / \text{gastos financieros})$

### **Análisis Resultado**

- a) Resultado operacional:  $(\text{Resultado realizado de inversiones} + \text{Utilidad y Pérdida no realizada de inversiones})$
- b) Resultado no operacional:  $(\text{Total gastos} + \text{costos financieros})$

### **Análisis Rentabilidad**

- a) Rentabilidad del patrimonio:  $(\text{Utilidad del ejercicio} / \text{patrimonio del ejercicio anterior más patrimonio ejercicio actual dividido por dos})$
- b) Rentabilidad sobre los activos:  $(\text{Utilidad del ejercicio} / \text{total activos del ejercicio anterior más total activos ejercicio actual dividido por dos})$
- c)  $\text{Utilidad del ejercicio} / \text{N}^{\circ} \text{ cuotas}$

## **I. ANÁLISIS DE INDICADORES FINANCIEROS**

### **1. LIQUIDEZ**

#### **Razón corriente:**

El indicador se justifica con respecto al periodo anterior, principalmente debido a una variación en la inversión en el Fondo Extranjero, debido a las distribuciones de capital, junto a la variación del monto de los pasivos corrientes.

#### **Razón ácida:**

El indicador varía con respecto al periodo anterior, debido a que se observó una disminución en la caja para el normal funcionamiento del Fondo Extranjero y, a su vez, la variación en los pasivos.

### **2. ENDEUDAMIENTO**

#### **Endeudamiento y porcentaje de deuda de corto plazo:**

El indicador se justifica principalmente por una variación en patrimonio y los pasivos totales, específicamente la disminución en los pasivos corrientes.

#### **Cobertura gastos financieros y gastos financieros:**

El Fondo no utilizó deuda bancaria en el ejercicio.

### 3. RESULTADO

### 4. RENTABILIDAD

#### Rentabilidad del patrimonio y rentabilidad del activo:

El indicador se explica, debido al resultado del ejercicio positivo en relación al periodo anterior y la disminución en el patrimonio y activos totales.

#### Utilidad/pérdida por cuota:

La utilidad por cuota se explica por un menor resultado del ejercicio y una continuidad en cantidad de cuotas

## II. ANÁLISIS DE MERCADO

El objetivo principal del Fondo será invertir, directa o indirectamente, en el fondo de inversión extranjero de capital privado global denominado Blackstone Capital Partners VII L.P. (el "Fondo Extranjero de Capital Privado"), cuyo administrador de inversiones es la sociedad Blackstone Management Partners L.L.C., que cuenta principalmente con estrategias de inversión del tipo "buyout" (compra o toma de control de compañías). El Fondo Extranjero de Capital Privado invertirá principalmente a través de negociaciones privadas, en acciones o activos relacionados a acciones para la adquisición de una participación controladora o de participaciones orientadas a obtener el control de compañías.

A septiembre de 2024, los activos administrados por los fondos de inversión públicos de capital privado ascienden a US\$ 12,116 millones, mostrando un incremento de 3.6% en comparación a septiembre 2023. El incremento, se atribuye principalmente a los eventos de capital de los fondos vigentes y al inicio de operaciones de fondos nuevos, clase de activos que mantiene mucho interés por parte de clientes institucionales y clientes privado de alto patrimonio.

El total de activo neto administrado por Compass Group, a septiembre 2024, asciende a US\$ 2,203 millones, lo que se traduce en un 18.2% del mercado de Fondos de Inversión Públicos de Capital Privado.

#### Fondos de Inversión Públicos - Capital Privado (millones US\$)

	sept-23	sept-24	% Crecimiento
Fondos Industria - Capital Privado	11,694	12,116	3.6%
Fondos Compass - Capital Privado	2,170	2,203	1.5%
% participación Compass	18.6%	18.2%	

Fuente: Estimaciones realizadas por Compass Group, basado en la información pública más actual disponible de ACAFI (septiembre 2024)

### III. DESCRIPCIÓN DE FLUJOS NETOS

#### Flujo neto originado por las actividades de la operación:

El flujo se explica principalmente por el comportamiento de los llamados de capital del Fondo Extranjero y la de las distribuciones, además de intereses. y otros gastos de operación, ambos de magnitud menor.

#### Flujo neto originado por las actividades de financiamiento:

El flujo se explica principalmente por la variación de repartos de dividendos y la ausencia de otros gastos relacionados con actividades de financiamiento, en comparación con el periodo anterior.

### IV. ANÁLISIS DE RIESGO DE MERCADO

La información relativa al análisis de riesgo de mercado para este Fondo, se encuentra detallada en la Nota 6 "Administración de Riesgos" contenida en los presentes Estados Financieros.

**SVS - CARTERAS DE INVERSION**

**INVERSIONES EN VALORES O INSTRUMENTOS EMITIDOS POR EMISORES EXTRANJEROS**

Clasificación del instrumento en el Estado de Situación Financiera (3)	Código ISIN o CUSIP	Nemotécnico del instrumento	Nombre del emisor	Código País emisor	Tipo de instrumento	Fecha de vencimiento	Situación del instrumento (4)	Clasificación de riesgo	Nombre del Grupo Empresarial	Cantidad de unidades	Tipo de unidades	Unidad de valorización			Valorización al cierre (2)	Código moneda liquidación	Código país de transacción	Porcentaje (1)			
												TIR, valor par o precio (1)	Código de valorización (5)	Base tasa				Tipo de interés (6)	del total del activo del emisor	del total del activo del fondo	
1	N/A	BCP VII	Blackstone Capital Partners VII, L.P.	US	OTROC		1	0		78.016.506.2665	PROM	1,1346	3	0	NA	88.518	PROM	US	0,5192	0,4996	99,8872
												<b>TOTAL</b>				<b>88.518</b>			<b>TOTAL</b>		<b>99,8872</b>

(1) Valores o porcentajes con 4 decimales

(2) En miles de la moneda funcional del fondo

(3) Tipo de clasificación

- 1 : Activos financieros a valor razonable con efecto en resultados
- 2 : Activos financieros a valor razonable con efecto en otros resultados integrales
- 3 : Activos financieros a valor razonable con efecto en resultados entregados en garantía
- 4 : Activos financieros a costo amortizado

(4) Situación del Instrumento:

- 1: Instrumento no sujeto a restricciones.
- 2: Instrumento sujeto a compromiso.
- 3: Instrumento entregado como margen o garantía por operaciones de futuro.
- 4: Acciones recibidas en préstamo.
- 5 : Acciones entregadas en préstamo.
- 6 : Instrumento entregados en garantía por venta corta.
- 7: Instrumento sujeto a otras restricciones.

(5) Código de valorización

- 1: TIR
- 2 : Porcentaje del valor par
- 3 : Precio

(6) Tipo de interés

- NL : Nominal lineal
- NC : Nominal compuesto
- RL : Real lineal
- RC : Real compuesto
- NA : No aplicable

**I. IDENTIFICACION DEL FONDO**

NEMOTÉCNICO DE LA CUOTA DEL FONDO	CFIPE12C-E
GRUPO EMPRESARIAL DE LA ADMINISTRADORA	256
NOMBRE GERENTE GENERAL	ALDUNCE PACHECO EDUARDO SEGUNDO
MONEDA FUNCIONAL	PROM

**II. APORTANTES**

NOMBRE DE LOS 12 MAYORES APORTANTES	TIPO DE PERSONA (*)	RUT	DV	% PROPIEDAD
CREDECORP CAPITAL S.A. CORREDORES DE BOLSA	OTRO TIPO DE PERSONA JURIDICA NACIONAL	96489000	5	28,4899
COMPANIA DE SEGUROS CONFUTURO S.A.	INVERSIONISTA INSTITUCIONAL	96571890	7	18,9933
COMPANIA DE SEGUROS DE VIDA CONSORCIO NACIONAL DE SEG	INVERSIONISTA INSTITUCIONAL	99012000	5	18,9933
METLIFE CHILE SEGUROS DE VIDA S.A.	INVERSIONISTA INSTITUCIONAL	99289000	2	10,9211
BICE VIDA COMPANIA DE SEGUROS S.A.	INVERSIONISTA INSTITUCIONAL	96656410	5	4,7483
XLC DEAL SECUNDARIO I FIP	INVERSIONISTA INSTITUCIONAL	76632472	K	4,674
RONIT S.A.	OTRO TIPO DE PERSONA JURIDICA NACIONAL	76375481	2	2,3742
COLUNQUEN S.A.	OTRO TIPO DE PERSONA JURIDICA NACIONAL	76175315	0	2,3742
CN LIFE COMPANIA DE SEGUROS DE VIDA	INVERSIONISTA INSTITUCIONAL	96579280	5	1,8993
INVERSIONES SANTA BLANCA LTDA.	OTRO TIPO DE PERSONA JURIDICA NACIONAL	96672370	k	1,4245
COMERCIAL LAS VERTIENTES SPA	OTRO TIPO DE PERSONA JURIDICA NACIONAL	76698060	0	0,9497
INVERSIONES PIA SPA	OTRO TIPO DE PERSONA JURIDICA NACIONAL	76182424	4	0,9497

**III. EMISION DE CUOTAS**

TOTAL APORTANTES	21
CUOTAS EMITIDAS	237.494.718
CUOTAS PAGADAS	129.634.049
CUOTAS SUSCRITAS Y NO PAGADAS	0
NUMERO DE CUOTAS CON PROMESA DE SUSCRIPCION Y PAGO	7.205.033
NUMERO DE CONTRATOS DE PROMESA DE SUSCRIPCION Y PAGO	13
NUMERO DE PROMITENTES SUSCRIPTORES DE CUOTAS	13
VALOR LIBRO DE LA CUOTA	0,6621

**IV.COMITÉ DE VIGILANCIA DEL FONDO, AUDITORES EXTERNOS Y CLASIFICADORA DE RIESGO****COMITE DE VIGILANCIA DEL FONDO**

NOMBRE INTEGRANTES COMITE DE VIGILANCIA DEL FONDO	RUT	DV	FECHA DE INICIO	FECHA DE TERMINO
Brito Figari Jose	14.705.694	K	14-05-2024	31-05-2025
Davila Vargas Matias	18.018.176	8	14-05-2024	31-05-2025
Fantini Perez-villamil Juan	14.122.747	5	14-05-2024	31-05-2025

**AUDITORES EXTERNOS**

NOMBRE DE LOS AUDITORES EXTERNOS	SURLATINA AUDITORES LIMITADA
N° INSCRIPCION EN EL REGISTRO DE EMPRESAS DE AUDITORIA EXTERNA	5

**CLASIFICADORA DE RIESGO**

CLASIFICACION DE RIESGO PRIVADA VIGENTE	0
NOMBRE CLASIFICADORA DE RIESGO	0
N° INSCRIPCION	0

**V. OTROS ANTECEDENTES**

FACTOR DE DIVERSIFICACIÓN	0,2
NOMBRE EMISOR	BLACKSTONE CAPITAL PARTNERS VII L.P
RUT EMISOR	0
Digito Verificador	E

TIPO DE INSTRUMENTO	INVERSION DIRECTA	INVERSION INDIRECTA	TOTAL INVERSION
COMPANIA DE SEGUROS CONFUTURO S.A.	MUSD	MUSD	MUSD
OTROC	88.518	0	88.518

TOTAL EMISOR	88.518
--------------	--------

% SOBRE TOTAL ACTIVO DEL FONDO	99,8872
--------------------------------	---------

Razón Social Auditores Externos : Surlatina Auditores Ltda.  
RUT Auditores : 83.110.800-2

## Informe de los Auditores Independientes

Señores Aportantes de:  
**Compass Private Equity XII Fondo de Inversión**

### Opinión

Hemos efectuado una auditoría a los estados financieros adjuntos de **Compass Private Equity XII Fondo de Inversión**, que comprenden el estado de situación financiera al 31 de diciembre de 2024 y los correspondientes estados de resultados integrales, de cambios en el patrimonio neto y de flujos de efectivo por el año terminado en esa fecha y las correspondientes notas a los estados financieros.

En nuestra opinión, los mencionados estados financieros presentan razonablemente, en todos sus aspectos significativos, la situación financiera de **Compass Private Equity XII Fondo de Inversión** al 31 de diciembre de 2024 y los resultados de sus operaciones y sus flujos de efectivo por el año terminado en esa fecha de acuerdo con Normas Internacionales de Información Financiera.

### Base para la opinión

Efectuamos nuestra auditoría de acuerdo con Normas de Auditoría Generalmente Aceptadas en Chile. Nuestras responsabilidades de acuerdo a tales normas se describen, posteriormente, en los párrafos bajo la sección "Responsabilidades del auditor por la auditoría de los estados financieros" del presente informe. De acuerdo a los requerimientos éticos pertinentes para nuestras auditorías de los estados financieros se nos requiere ser independientes de **Compass Private Equity XII Fondo de Inversión** y cumplir con las demás responsabilidades éticas de acuerdo a tales requerimientos. Consideramos que la evidencia de auditoría que hemos obtenido es suficiente y apropiada para proporcionarnos una base para nuestra opinión de auditoría.

### Énfasis en un asunto – Inversión en el extranjero

Como se describe en Nota 3.2.4 a los estados financieros adjuntos, el Fondo mantiene una inversión en el extranjero que representa su principal activo y en la cual no posee control ni influencia significativa. El valor razonable de esta inversión se mide de acuerdo con la metodología que considera los supuestos y elementos de información señalados en dicha nota. No se modifica nuestra opinión con respecto a este asunto.

[www.hlbsurlatinachile.com](http://www.hlbsurlatinachile.com)

Alfredo Barros Errázuriz 1954, Piso 18, Providencia, Santiago, Chile

TEL: 56 (2) 2651 3000

Surlatina Auditores Ltda. es una firma independiente de HLB, una red global de firmas de auditoría y asesoría independientes, cada una de las cuales es una entidad legal separada independiente y, como tal, no tiene responsabilidad por los actos y omisiones de ningún otro miembro. Para más antecedentes visitar [hlb.global](http://hlb.global)

### **Otros asuntos – Estados Complementarios**

Nuestra auditoría fue efectuada con el propósito de formarnos una opinión sobre los estados financieros tomados como un todo. Los estados complementarios (información suplementaria), que comprenden el resumen de la cartera de inversiones, el estado de resultado devengado y realizado y el estado de utilidad para la distribución de dividendos, contenidos en anexo adjunto, se presentan con el propósito de efectuar un análisis adicional y no es una parte requerida de los estados financieros. Tal información suplementaria es responsabilidad de la Administración del Fondo y fue derivada de, y se relaciona directamente con, los registros contables y otros registros subyacentes utilizados para preparar los estados financieros. La mencionada información suplementaria ha estado sujeta a los procedimientos de auditoría aplicados en la auditoría de los estados financieros y a ciertos procedimientos adicionales, incluyendo la comparación y conciliación de tal información suplementaria directamente con los registros contables y otros registros subyacentes utilizados para preparar los estados financieros o directamente con los mismos estados financieros y los otros procedimientos adicionales, de acuerdo con Normas de Auditoría Generalmente Aceptadas en Chile. En nuestra opinión, la mencionada información suplementaria al 31 de diciembre de 2024 se presenta razonablemente en todos los aspectos significativos en relación con los estados financieros tomados como un todo.

### **Otros asuntos – Estados Financieros al 31 de diciembre de 2023**

Los estados financieros de **Compass Private Equity XII Fondo de Inversión** al 31 de diciembre de 2023, y por el año terminado en esa fecha, fueron auditados por otros auditores, quienes emitieron una opinión sin modificaciones sobre los mismos en su informe de fecha 28 de febrero de 2024.

### **Responsabilidades de la Administración por los estados financieros**

La Administradora de **Compass Private Equity XII Fondo de Inversión** es responsable por la preparación y presentación razonable de estos estados financieros de acuerdo con Normas Internacionales de Información Financiera. Esta responsabilidad incluye el diseño, implementación y mantención de un control interno pertinente para la preparación y presentación razonable de estados financieros que estén exentos de representaciones incorrectas significativas, ya sea debido a fraude o error.

Al preparar los estados financieros la Administradora de **Compass Private Equity XII Fondo de Inversión** es requerida que evalúe si existen hechos o circunstancias, que considerados como un todo, originen una duda sustancial acerca de la capacidad de **Compass Private Equity XII Fondo de Inversión** para continuar como una empresa en marcha, al menos por doce meses posteriores al 31 de diciembre de 2024.

### **Responsabilidades del auditor por la auditoría de los estados financieros**


Nuestros objetivos son obtener una seguridad razonable que los estados financieros como un todo, están exentos de representaciones incorrectas significativas, debido a fraude o error, y emitir un informe del auditor que incluya nuestra opinión. Una seguridad razonable, es un alto, pero no absoluto, nivel de seguridad y, por lo tanto, no garantiza que una auditoría realizada de acuerdo con Normas de Auditoría Generalmente Aceptadas en Chile siempre detectará una representación incorrecta significativa cuando ésta exista. El riesgo de no detectar una representación incorrecta significativa debido a fraude es mayor que el riesgo de no detectar una representación incorrecta significativa debido a un error, ya que el fraude puede involucrar colusión, falsificación, omisiones intencionales, ocultamiento, representaciones inadecuadas o hacer caso omiso de los controles por parte de la Administración. Una representación incorrecta se considera significativa sí, individualmente, o en su sumatoria, éstas podrían influir el juicio que un usuario razonable realiza a base de estos estados financieros.

Como parte de una auditoría realizada de acuerdo con Normas de Auditoría Generalmente Aceptadas en Chile, nosotros:

- Ejercemos nuestro juicio profesional y mantenemos nuestro escepticismo profesional durante toda la auditoría.
- Identificamos y evaluamos los riesgos de representaciones incorrectas significativas de los estados financieros, ya sea, debido a fraude o error, diseñamos y realizamos procedimientos de auditoría en respuesta a tales riesgos. Tales procedimientos incluyen el examen, a base de pruebas, de la evidencia con respecto a los montos y revelaciones en los estados financieros.
- Obtenemos un entendimiento del control interno pertinente para una auditoría con el objeto de diseñar procedimientos de auditoría que sean apropiados en las circunstancias, pero sin el propósito de expresar una opinión sobre la efectividad del control interno de **Compass Private Equity XII Fondo de Inversión**. En consecuencia, no expresamos tal tipo de opinión.
- Evaluamos lo apropiado que son las políticas de contabilidad utilizadas y la razonabilidad de las estimaciones contables significativas efectuadas por la Administradora de **Compass Private Equity XII Fondo de Inversión**, así como evaluamos lo apropiado de la presentación general de los estados financieros.
- Concluimos si a nuestro juicio existen hechos o circunstancias, que considerados como un todo, originen una duda sustancial acerca de la capacidad de **Compass Private Equity XII Fondo de Inversión** para continuar como una empresa en marcha por un período de tiempo razonable.

Se nos requiere comunicar a los responsables del Gobierno Corporativo, entre otros asuntos, la oportunidad y el alcance planificados de la auditoría, y los hallazgos significativos de la auditoría, incluyendo, cualquier deficiencia significativa y debilidad importante del control interno que identificamos durante nuestra auditoría.

Santiago, Chile  
27 de febrero de 2025



Jaime Goñi Garrido - Socio  
Rut: 9.766.005-0